



PREFEITURA MUNICIPAL DE VITÓRIA DA CONQUISTA
Secretaria de Finanças e Execução Orçamentária
Contadoria Geral


Relatório de Gestão Fiscal 3º Quadrimestre de 2024

www.pmvc.ba.gov.br
Pç. Joaquim Correia, 55 - Centro
Fone: (77) 3424-8500
CEP 45000-907 - Vitória da Conquista - Bahia
www.pmvc.ba.gov.br

RTT - ANEXO I CEE n. 45. inciso f. all. (n. 45)

Filipe Rocha Santos
Coordenador de
Contadoria Geral
Mbl. 30598-8

Matheus Nascimento Novais
Secretaria Estadual de Transparência
Secretaria de Planejamento e Controle
Rua 2, nº 12


Ana Sheila Lemos Andrade
Prefeita Municipal

PREFEITURA MUNICIPAL DE VITÓRIA DA CONQUISTA
RELATÓRIO DE GESTÃO FISCAL
DEMONSTRATIVO DA DESPESA COM PESSOAL
ORÇAMENTOS FISCAL E DA SEGURIDADE SOCIAL
3º QUADRIMESTRE 2024 - JANEIRO A DEZEMBRO DE 2024

RGF - ANEXO I (Portaria STN nº 72/2012, art. 11, I)

| DESPESA COM PESSOAL EXECUTADA EM CONSÓRCIOS PÚBLICOS Constituição Interadministrativa do Estado da Região de Vitória da Conquista e Igarapé | | VALORES TRANSFERIDOS POR CONTRATO DE RATÉIO | DESPESAS EXECUTADAS (Orçamentos 12 Meses) | | | TOTAL (a + b + c) |
|--|--|---|--|---|---|----------------------|
| | | | LIQUIDADAS (a) | INSCRITAS EM RESTOS A PAGAR NÃO PROCESSADOS (b) | | |
| DESPESA BRUTA COM PESSOAL (I) | | 853.679,92 | R\$ | R\$ | - | R\$ |
| Pessoal Ativo | | 853.679,92 | | | - | R\$ |
| Outras despesas de pessoal decorrentes de contratos de terceirização ou de contratação de forma indireta (§ 1º do art. 18 da LRF) | | | | | - | R\$ |
| Despesa com Pessoal não Executada Orçamentariamente | | | | | - | R\$ |
| DESPESAS NÃO COMPUTADAS (§ 1º do art. 19 da LRF) (II) | | 0,00 | R\$ | R\$ | - | R\$ |
| Indenizações por Demissão e Incentivos à Demissão Voluntária e Deduções Constitucionais | | | | | - | R\$ |
| Decorrentes de Decisão Judicial de período anterior ao da apuração | | | | | - | R\$ |
| Despesas de Exercícios Anteriores de período anterior ao da apuração | | | | | - | R\$ |
| DESPESA TOTAL COM PESSOAL - DTP (III) - (I + II) | | R\$ 853.679,92 | R\$ | R\$ | - | R\$ |

FONTE: Sistema De Administração de Finanças Públicas

Filipe Rocha Santos
Coordenador de
Contabilidade Geral
Matr 30598-8

Mateus Nascimento Novais
Secretário Adj. de Transparência
Controle e Prevenção à Corrupção
Matr 30598-8

Ana Sheila Lemos Andrade
Prefeita Municipal

PREFEITURA MUNICIPAL DE VITÓRIA DA CONQUISTA
RELATÓRIO DE GESTÃO FISCAL
DEMONSTRATIVO DA DÍVIDA CONSOLIDADA LÍQUIDA
ORÇAMENTOS FISCAL E DA SEGURIDADE SOCIAL
3º QUADRIMESTRE 2024 - JANEIRO A DEZEMBRO DE 2024

RGF - ANEXO 2 (LRF, art. 55, inciso I, alínea "b")

R\$ 1,00

| DÍVIDA CONSOLIDADA | BALANÇO | BALANÇO DO EXERCÍCIO DE 2024 | | |
|---|-------------------------|------------------------------|-------------------------|-------------------------|
| | | Ativo P. Contábil | Ativo P. Contábil | Ativo P. Contábil |
| DÍVIDA CONSOLIDADA - DC (I) | 323.452.656,64 | 311.094.458,93 | 339.837.492,46 | 303.584.451,80 |
| Dívida Mobiliária | | | | |
| Dívida Contratual | 323.452.656,64 | 311.094.458,93 | 339.837.492,46 | 303.584.451,80 |
| Empréstimos | 176.720.847,98 | 168.365.580,80 | 222.599.801,06 | 279.395.905,02 |
| Internos | 176.720.847,98 | 168.365.580,80 | 222.599.801,06 | 279.395.905,02 |
| Externos | | | | |
| Reconstituição da Dívida de Estados e Municípios | | | | |
| Financiamentos | 0,00 | 0,00 | 0,00 | 0,00 |
| Internos | | | | |
| Externos | | | | |
| Permutação e Renegociação de dívidas | 146.731.808,66 | 142.728.878,13 | 137.237.691,40 | 24.188.546,78 |
| De Tributos | | | | |
| De Contribuições Previdenciárias | 134.130.997,90 | 130.325.536,21 | 125.031.818,32 | 11.706.128,97 |
| De Demais Contribuições Sociais | 12.600.810,76 | 12.403.341,92 | 12.205.873,08 | 12.482.418,71 |
| De FGTS | | | | |
| Com Instituição Não Financeira | | | | |
| Demais Dívidas Contratuais | | | | |
| Precatórios Posteriores a 05/05/2000 (inclusive) - Vencidos e não pagos | | | | |
| Outras Dívidas | | | | |
| DEDUÇÕES (II) | 76.526.341,99 | 131.524.334,82 | 105.683.934,67 | 68.576.646,49 |
| Disponibilidade de Caixa¹ | 76.526.341,99 | 131.524.334,82 | 105.683.934,67 | 68.576.646,49 |
| Disponibilidade de Caixa Bruta | 131.825.331,05 | 148.649.066,45 | 123.732.467,18 | 100.236.600,97 |
| (-) Restos a Pagar Processados | 47.425.679,61 | 1.383.218,34 | 893.806,80 | 24.657.284,27 |
| (-) Depósitos Restituíveis e Valores Vinculados | 7.873.429,45 | 15.741.513,29 | 17.154.725,71 | 9.802.630,21 |
| Demais Haveres Financeiros | 0,00 | 0,00 | 0,00 | 0,00 |
| DÍVIDA CONSOLIDADA LÍQUIDA - DCL (III) = (I - II) | 246.926.314,65 | 179.570.124,11 | 234.153.557,79 | 235.007.805,31 |
| RECEITA CORRENTE LÍQUIDA - RCL (IV) | 1.191.859.374,98 | 1.274.569.435,87 | 1.336.922.781,01 | 1.369.938.207,82 |
| (-) Transferências obrigatórias da União relativas às emendas individuais (art. 166-A, § 1º, da CF) (V) | 4.799.813,00 | 4.443.813,00 | 3.206.000,00 | 1.700.000,00 |
| RECEITA CORRENTE LÍQUIDA AJUSTADA PARA CÁLCULO DOS LIMITES DE ENDIVIDAMENTO (VI) = (IV - V) | 1.187.059.561,98 | 1.270.125.622,87 | 1.333.722.781,01 | 1.368.238.207,82 |
| % da DC sobre a RCL AJUSTADA (IV/V) | 27,25% | 24,49% | 26,98% | 22,19% |
| % da DCL sobre a RCL AJUSTADA (VI/V) | 20,89% | 14,14% | 19,89% | 17,18% |
| LIMITE DEFINIDO POR RESOLUÇÃO DO SENADO FEDERAL - 120% | 1.424.478.674,38 | 1.524.150.747,44 | 1.600.467.337,21 | 1.641.885.849,38 |
| LIMITE DE ALERTA (inciso III do § 1º da art. 59 da LRF) - 108% | 1.282.030.806,94 | 1.371.735.672,70 | 1.440.420.683,49 | 1.477.697.264,45 |
| EXCESSO VALORES NÃO ENDIVIDÁVEIS NA DC | | | | |
| PRECATÓRIOS ANTERIORES A 05/05/2000 | | | | |
| PRECATÓRIOS POSTERIORES A 05/05/2000 (Não incluídos na DC)² | 6.008.151,79 | 4.685.177,87 | 4.331.698,75 | 6.379.893,21 |
| PASSIVO ATUARIAL | | | | |
| RP NÃO-PROCESSADOS | 33.375.004,14 | 26.150.855,04 | 19.861.021,96 | 13.716.832,71 |
| ANTECIPAÇÕES DE RECEITA ORÇAMENTÁRIA - ARO | | | | |
| DÍVIDA CONTRATUAL DE PPP | | | | |
| APROPRIAÇÃO DE DEPÓSITOS JUDICIAIS | | | | |

FONTE: Sistema De Administração de Finanças Públicas

Filipe Rocha Santos
 Coordenador de
 Contabilidade Geral
 Mat. 30598-E

Mateus Nascimento Novais
 Secretário Mun. de Transparência
 Controle e Prevenção à Corrupção
 Matr. 242.022

Ana Sheila Lemos Andrade
 Prefeita Municipal

PREFEITURA MUNICIPAL DE VITÓRIA DA CONQUISTA
RELATÓRIO DE GESTÃO FISCAL
DEMONSTRATIVO DAS GARANTIAS E CONTRAGARANTIAS DE VALORES
ORÇAMENTOS FISCAL E DA SEGURIDADE SOCIAL
3º QUADRIMESTRE 2024 - JANEIRO A DEZEMBRO DE 2024

RGF - ANEXO 3 (LRF, art. 55, inciso I, alínea "c" e art. 40, § 1º)

| GARANTIAS CONCEDIDAS | SALDO DO EXERCÍCIO ANTERIOR | SALDOS DO EXERCÍCIO DE 2024 | | |
|---|-----------------------------|-----------------------------|-----------------------|-----------------------|
| | | Até o 1º Quadrimestre | Até o 2º Quadrimestre | Até o 3º Quadrimestre |
| AOS ESTADOS (I) | | | | |
| Em Operações de Crédito Externas | 0,00 | 0,00 | 0,00 | 0,00 |
| Em Operações de Crédito Internas | 0,00 | 0,00 | 0,00 | 0,00 |
| AOS MUNICÍPIOS (II) | | | | |
| Em Operações de Crédito Externas | | | | |
| Em Operações de Crédito Internas | | | | |
| AS ENTIDADES CONTROLADAS (III) | | | | |
| Em Operações de Crédito Externas | 170.894.893,14 | 62.241.473,08 | 127.235.217,07 | 196.076.774,54 |
| Em Operações de Crédito Internas | 170.894.893,14 | 62.241.473,08 | 127.235.217,07 | 196.076.774,54 |
| POR MEIO DE FUNDOS E PROGRAMAS (IV) | | | | |
| TOTAL GARANTIAS CONCEDIDAS (V) = (I + II + III + IV) | 170.894.893,14 | 62.241.473,08 | 127.235.217,07 | 196.076.774,54 |
| RECEITA CORRENTE LÍQUIDA - RCL (VI) | 1.191.859.374,98 | 1.274.569.435,87 | 1.336.922.781,01 | 1.369.938.207,82 |
| (c) Transferências obrigatórias de União relativas às entidades individuais (art. 166-A, § 1º, da CF) (VII) | 4.793.813,00 | 4.443.813,00 | 3.200.000,00 | 1.700.000,00 |
| RECEITA CORRENTE LÍQUIDA AJUSTADA PARA CÁLCULO DOS LIMITES DE ENDIVIDAMENTO (VIII) = (VI - VII) | 1.187.065.561,98 | 1.270.125.622,87 | 1.333.722.781,01 | 1.368.238.207,82 |
| % do TOTAL DAS GARANTIAS sobre a RCL AJUSTADA (V/VIII) | 14,40% | 4,90% | 9,54% | 14,33% |
| LIMITE DEFINIDO POR RESOLUÇÃO DO SENADO FEDERAL - 22% | 261.154.423,64 | 279.427.637,03 | 293.419.011,82 | 301.012.405,72 |
| LIMITE DE ALERTA (inciso III do § 1º do art. 59 da LRF) - 19,80% | 235.038.981,27 | 251.484.873,33 | 264.077.110,64 | 270.911.165,15 |
| CONTRAGARANTIAS RECEBIDAS | | | | |
| DOS ESTADOS (IX) | | | | |
| Em Garantia às operações de Crédito Externas | 0,00 | 0,00 | 0,00 | 0,00 |
| Em Garantia às operações de Crédito Internas | 0,00 | 0,00 | 0,00 | 0,00 |
| DOS MUNICÍPIOS (X) | | | | |
| Em Garantia às operações de Crédito Externas | | | | |
| Em Garantia às operações de Crédito Internas | | | | |
| DAS ENTIDADES CONTROLADAS (XI) | | | | |
| Em Garantia às operações de Crédito Externas | 0,00 | 0,00 | 0,00 | 0,00 |
| Em Garantia às operações de Crédito Internas | 0,00 | 0,00 | 0,00 | 0,00 |
| EM GARANTIAS POR MEIO DE FUNDOS E PROGRAMAS (XII) | | | | |
| TOTAL CONTRAGARANTIAS RECEBIDAS (XIII) = (IX + X + XI + XII) | 0,00 | 0,00 | 0,00 | 0,00 |
| MEDIDAS CORRETIVAS: | | | | |

FONTE: Sistema De Administração de Finanças Públicas

NOTA:

Filipe Rocha Santos
 Coordenador de
 Contabilidade Geral
 Matr. 30598-8

Mateus Nascimento Novais
 Secretário Municipal de Transparência
 Controladoria e Prevenção à Corrupção
 Matr. 30598-8

Ana Sílvia Lemos Andrade
 Prefeita Municipal

RGF - ANEXO 4 (LRF, art. 55, inciso I, alínea "d" e inciso III alínea "c")

R\$ 1.00

Fonte: Sistema De Administração de Empresas Públicas

Waleus Nascimento Novais
Secretário Mun. de Transparência
Controla e Prevê a Corrupção

Ana Sheila Lemos Andrade
Prefeita Municipal

FONTE: Sistema De Administração De Recursos Públicos

Filipe Rocha Santos
Coordenador de
Contadonia Geral
Mat 30598-8

Mateus Nascimento Novais
Secretário Municipal de Transparência
Cidadania e Prevenção à Corrupção
174 9601 1172

Ana Sheila Lemos Andrade
Prefeita Municipal

PREFEITURA MUNICIPAL DE VITÓRIA DA CONQUISTA
RELATÓRIO DE GESTÃO FISCAL
DEMONSTRATIVO SIMPLIFICADO DO RELATÓRIO DE GESTÃO FISCAL
ORÇAMENTOS FISCAL E DA SEGURIDADE SOCIAL
3º QUADRIMESTRE 2024 - JANEIRO A DEZEMBRO DE 2024

| LRF, art. 48 - Anexo 6 | | RS 1,00 | |
|--|--|-------------------------------------|------------------------|
| RECEITA CORRENTE LÍQUIDA | | VALOR ATÉ O QUADRIMESTRE PRECEDENTE | |
| Receita Corrente Líquida | | 1.369.938.207,82 | |
| Receita Corrente Líquida Ajustada para Cálculo dos Limites de Endividamento | | 1.368.238.207,82 | |
| Receita Corrente Líquida Ajustada para Cálculo dos Limites da Despesa com Pessoal | | 1.342.520.733,82 | |
| DESPESA COM PESSOAL | | VALOR | % SOBRE A RCL AJUSTADA |
| Despesa Total com Pessoal - DTP | | 620.395.839,38 | 46,21% |
| Limite Máximo (incisos I, II e III, art. 20 da LRF) - 54,00 % | | 724.961.197,34 | 54,00% |
| Limite Prudencial (parágrafo único, art. 22 da LRF) - 51,30 % | | 688.713.137,48 | 51,30% |
| Limite de Alerta (inciso II do §1º do art. 59 da LRF) - 48,60 % | | 652.465.077,61 | 48,60% |
| DÍVIDA CONSOLIDADA | | VALOR | % SOBRE A RCL AJUSTADA |
| Dívida Consolidada Líquida | | 235.007.785,31 | 17,18% |
| Limite Definido por Resolução do Senado Federal | | 1.641.885.849,38 | 120,00% |
| GARANTIAS DE VALORES | | VALOR | % SOBRE A RCL AJUSTADA |
| Total das Garantias Concedidas | | 196.076.774,54 | 14,33% |
| Limite Definido por Resolução do Senado Federal | | 301.012.403,72 | 22,00% |
| OPERAÇÕES DE CRÉDITO | | VALOR | % SOBRE A RCL AJUSTADA |
| Operações de Crédito Internas e Externas | | 120.504.476,70 | 8,81% |
| Limite Definido pelo Senado Federal para Operações de Crédito Externas e Internas | | 218.918.113,25 | 16,00% |
| Operações de Crédito por Antecipação da Receita | | 0,00 | 0,00% |
| Limite Definido pelo Senado Federal para Operações de Crédito por Antecipação da Receita | | 95.776.674,55 | 7,00% |
| RECEITAS A PAGAR | | VALOR | % SOBRE A RCL AJUSTADA |
| Receitas a Pagar Empenhadas e Não Liquidadas no Exercício | | 10.025.937,33 | 0,74% |
| Receitas a Pagar em Exercício | | 54.642.453,03 | 4,03% |

FONTE: Sistema De Administração de Finanças Públicas

Filipe Rocha Santos
Coordenador de
Contadonia Geral
Mat. 30598-8

Matheus Nascimento Novais
Secretário Exec. de Transparência
Controle e Prevenção à Corrupção

Ana Sheila Lemos Andrade
Prefeita Municipal



MUNICÍPIO VITÓRIA DA CONQUISTA

PODER EXECUTIVO (PMVC / FMS / EDUC)

BAHIA

14.239.578/0001-00

ANEXO I - RECEITAS PREVISTAS E DESDOBRADAS EM METAS BIMESTRAIS DE ARRECAÇÃO PARA 2025
NA FORMA DO ART. 13 DA LEI COMPLEMENTAR Nº 101, DE 04 DE MAIO DE 2000

| Código | Discriminação | Previsto | Previsto | Previsto | Previsto | Previsto | Previsto | Previsto | Previsto | Previsto | Previsto | Previsto | Previsto | TOTAL |
|-------------|---|---------------|---------------|---------------|---------------|---------------|---------------|---------------|---------------|---------------|---------------|---------------|---------------|----------------|
| | | Janeiro | Fevereiro | Março | Abril | Maio | Junho | Julho | Agosto | Setembro | Outubro | Novembro | Dezembro | |
| 17135031002 | Vigilância em Saúde - Agentes de Combate as Endemias | 562.497,75 | 562.497,75 | 562.497,75 | 562.497,75 | 562.497,75 | 562.497,75 | 562.497,75 | 562.497,75 | 562.497,75 | 562.497,75 | 562.497,75 | 562.497,75 | 6.750.000,00 |
| 17135041001 | Transferências do SUS - Federal - Bloco de Manutenção | 312.488,75 | 312.488,75 | 312.488,75 | 312.488,75 | 312.488,75 | 312.488,75 | 312.488,75 | 312.488,75 | 312.488,75 | 312.488,75 | 312.488,75 | 312.488,75 | 3.750.000,00 |
| 17135051001 | Transferências do SUS - Federal - Bloco de Manutenção | 1.299.994,80 | 1.299.994,80 | 1.299.994,80 | 1.299.994,80 | 1.299.994,80 | 1.299.994,80 | 1.299.994,80 | 1.299.994,80 | 1.299.994,80 | 1.299.994,80 | 1.299.994,80 | 1.299.994,80 | 15.600.000,00 |
| 17135052000 | Transferências de Recursos do Bloco de Manutenção das | 41.666,50 | 41.666,50 | 41.666,50 | 41.666,50 | 41.666,50 | 41.666,50 | 41.666,50 | 41.666,50 | 41.666,50 | 41.666,50 | 41.666,50 | 41.666,50 | 500.000,00 |
| 17145001000 | Transferências do Salário-Educação - Principal | 205.850,93 | 205.850,93 | 205.850,93 | 205.850,93 | 205.850,93 | 205.850,93 | 205.850,93 | 205.850,93 | 205.850,93 | 205.850,93 | 205.850,93 | 205.850,93 | 26.199.682,00 |
| 17145010000 | Transferências Diretas do FNDE referentes ao Programa I | 0,79 | 0,79 | 0,79 | 0,79 | 0,79 | 0,79 | 0,79 | 0,79 | 0,79 | 0,79 | 0,79 | 0,79 | 91,31 |
| 17145201000 | Transferências referentes ao Programa Nacional de Alimen | 59.713,20 | 59.713,20 | 59.713,20 | 59.713,20 | 59.713,20 | 59.713,20 | 59.713,20 | 59.713,20 | 59.713,20 | 59.713,20 | 59.713,20 | 59.713,20 | 6.913.154,80 |
| 17145301000 | Transferências referentes ao Programa Nacional de Apoio | 13.859,75 | 13.859,75 | 13.859,75 | 13.859,75 | 13.859,75 | 13.859,75 | 13.859,75 | 13.859,75 | 13.859,75 | 13.859,75 | 13.859,75 | 13.859,75 | 1.760.000,00 |
| 17145310000 | Transferências referentes ao Programa Nacional de Inclus | 2.836,38 | 2.836,38 | 2.836,38 | 2.836,38 | 2.836,38 | 2.836,38 | 2.836,38 | 2.836,38 | 2.836,38 | 2.836,38 | 2.836,38 | 2.836,38 | 329.799,82 |
| 17145320000 | Transferências referentes ao Programa Brasil Alfabetizado | 2.514,24 | 2.514,24 | 2.514,24 | 2.514,24 | 2.514,24 | 2.514,24 | 2.514,24 | 2.514,24 | 2.514,24 | 2.514,24 | 2.514,24 | 2.514,24 | 292.343,36 |
| 17145601000 | Transferências referentes ao Programa de Apoio aos Sist | 5.507,76 | 5.507,76 | 5.507,76 | 5.507,76 | 5.507,76 | 5.507,76 | 5.507,76 | 5.507,76 | 5.507,76 | 5.507,76 | 5.507,76 | 5.507,76 | 640.414,64 |
| 17145701000 | Transferências referentes ao Programa Nacional de Saúde | 100.000,00 | 100.000,00 | 100.000,00 | 100.000,00 | 100.000,00 | 100.000,00 | 100.000,00 | 100.000,00 | 100.000,00 | 100.000,00 | 100.000,00 | 100.000,00 | 1.200.000,00 |
| 17145801000 | Transferências referentes ao Programa de Apoio a Aquat | 583.416,67 | 583.416,67 | 583.416,67 | 583.416,67 | 583.416,67 | 583.416,67 | 583.416,67 | 583.416,67 | 583.416,67 | 583.416,67 | 583.416,67 | 583.416,67 | 7.001.000,00 |
| 17149001000 | Outras Transferências Diretas do Fundo Nacional do Des | 15,71 | 15,71 | 15,71 | 15,71 | 15,71 | 15,71 | 15,71 | 15,71 | 15,71 | 15,71 | 15,71 | 15,71 | 1.827,19 |
| 17155001000 | Transferências de Recursos de Complementação da União | 235.120,36 | 235.120,36 | 235.120,36 | 235.120,36 | 235.120,36 | 235.120,36 | 235.120,36 | 235.120,36 | 235.120,36 | 235.120,36 | 235.120,36 | 235.120,36 | 2.738.028,71 |
| 17155010000 | Transferências de Recursos de Complementação da União | 633.611,10 | 633.611,10 | 633.611,10 | 633.611,10 | 633.611,10 | 633.611,10 | 633.611,10 | 633.611,10 | 633.611,10 | 633.611,10 | 633.611,10 | 633.611,10 | 7.673.156,72 |
| 17155020000 | Transferências de Recursos de Complementação da União | 94.893,51 | 94.893,51 | 94.893,51 | 94.893,51 | 94.893,51 | 94.893,51 | 94.893,51 | 94.893,51 | 94.893,51 | 94.893,51 | 94.893,51 | 94.893,51 | 1.103.746,51 |
| 17155030000 | Outras Transferências de Recursos do Fundo Nacional de Assist | 500.104,47 | 500.104,47 | 500.104,47 | 500.104,47 | 500.104,47 | 500.104,47 | 500.104,47 | 500.104,47 | 500.104,47 | 500.104,47 | 500.104,47 | 500.104,47 | 5.901.253,60 |
| 17175020101 | Convênio - MCMV | 54.166,45 | 54.166,45 | 54.166,45 | 54.166,45 | 54.166,45 | 54.166,45 | 54.166,45 | 54.166,45 | 54.166,45 | 54.166,45 | 54.166,45 | 54.166,45 | 650.000,00 |
| 17199001000 | Transferência Obrigatória Decorrente da Lei Complement | 64.411,10 | 64.411,10 | 64.411,10 | 64.411,10 | 64.411,10 | 64.411,10 | 64.411,10 | 64.411,10 | 64.411,10 | 64.411,10 | 64.411,10 | 64.411,10 | 772.936,32 |
| 17199901001 | Outras Transf. de Recursos da União - Lei Paulo Gesteir | 106.674,57 | 106.674,57 | 106.674,57 | 106.674,57 | 106.674,57 | 106.674,57 | 106.674,57 | 106.674,57 | 106.674,57 | 106.674,57 | 106.674,57 | 106.674,57 | 1.280.100,00 |
| 17199901002 | Outras Transferências de Recursos da União e de suas Ent | 458.331,50 | 458.331,50 | 458.331,50 | 458.331,50 | 458.331,50 | 458.331,50 | 458.331,50 | 458.331,50 | 458.331,50 | 458.331,50 | 458.331,50 | 458.331,50 | 5.500.000,00 |
| 17215001000 | Cota-Parte do ICMS - Principal | 21.390.894,61 | 21.390.894,61 | 21.390.894,61 | 21.390.894,61 | 21.390.894,61 | 21.390.894,61 | 21.390.894,61 | 21.390.894,61 | 21.390.894,61 | 21.390.894,61 | 21.390.894,61 | 21.390.894,61 | 256.691.762,42 |
| 17215010000 | Cota-Parte do IPVA - Principal | 5.723.063,99 | 5.723.063,99 | 5.723.063,99 | 5.723.063,99 | 5.723.063,99 | 5.723.063,99 | 5.723.063,99 | 5.723.063,99 | 5.723.063,99 | 5.723.063,99 | 5.723.063,99 | 5.723.063,99 | 68.677.042,66 |
| 17215020100 | Cota-Parte do IPTU - Municípios - Principal | 126.215,37 | 126.215,37 | 126.215,37 | 126.215,37 | 126.215,37 | 126.215,37 | 126.215,37 | 126.215,37 | 126.215,37 | 126.215,37 | 126.215,37 | 126.215,37 | 1.514.590,51 |
| 17215030100 | Cota-Parte da Contribuição de Intervenção no Domínio E | 400,00 | 400,00 | 400,00 | 400,00 | 400,00 | 400,00 | 400,00 | 400,00 | 400,00 | 400,00 | 400,00 | 400,00 | 4.800,00 |
| 17215050100 | Transferências de Recursos do Sistema Único de Saúde - I | 193.333,33 | 193.333,33 | 193.333,33 | 193.333,33 | 193.333,33 | 193.333,33 | 193.333,33 | 193.333,33 | 193.333,33 | 193.333,33 | 193.333,33 | 193.333,33 | 2.320.000,00 |
| 17215051101 | Transferências do SUS - Estadual - Bloco de Manutenção | 85.832,99 | 85.832,99 | 85.832,99 | 85.832,99 | 85.832,99 | 85.832,99 | 85.832,99 | 85.832,99 | 85.832,99 | 85.832,99 | 85.832,99 | 85.832,99 | 1.030.000,00 |
| 17215052101 | Transferências do SUS - Estadual - Bloco de Manutenção | 432.498,27 | 432.498,27 | 432.498,27 | 432.498,27 | 432.498,27 | 432.498,27 | 432.498,27 | 432.498,27 | 432.498,27 | 432.498,27 | 432.498,27 | 432.498,27 | 5.193.510,3 |
| 17215054010 | Transferências Estaduais do SUS - Assistência Farmacéu | 104.999,58 | 104.999,58 | 104.999,58 | 104.999,58 | 104.999,58 | 104.999,58 | 104.999,58 | 104.999,58 | 104.999,58 | 104.999,58 | 104.999,58 | 104.999,58 | 1.260.000,00 |
| 17250101000 | Transferências de Estados destinadas à Assistência Social | 79.843,86 | 79.843,86 | 79.843,86 | 79.843,86 | 79.843,86 | 79.843,86 | 79.843,86 | 79.843,86 | 79.843,86 | 79.843,86 | 79.843,86 | 79.843,86 | 958.126,30 |
| 17515001000 | Transferências de Recursos do Fundo de Manutenção e D | 1.945.103,37 | 1.945.103,37 | 1.945.103,37 | 1.945.103,37 | 1.945.103,37 | 1.945.103,37 | 1.945.103,37 | 1.945.103,37 | 1.945.103,37 | 1.945.103,37 | 1.945.103,37 | 1.945.103,37 | 22.666.975,19 |
| 19110101001 | Multas prev. Leg. Específicas - Trânsito - Lei Federal n° | 1.083.329,00 | 1.083.329,00 | 1.083.329,00 | 1.083.329,00 | 1.083.329,00 | 1.083.329,00 | 1.083.329,00 | 1.083.329,00 | 1.083.329,00 | 1.083.329,00 | 1.083.329,00 | 1.083.329,00 | 13.000.000,00 |
| 19110102002 | Multas prev. Leg. Específicas - Direitos Difusos - Lei Fe | 999.996,00 | 999.996,00 | 999.996,00 | 999.996,00 | 999.996,00 | 999.996,00 | 999.996,00 | 999.996,00 | 999.996,00 | 999.996,00 | 999.996,00 | 999.996,00 | 12.000.000,00 |
| 19110103003 | Multas prev. Leg. Específicas - Sistema de Transporte - I | 457.978,64 | 457.978,64 | 457.978,64 | 457.978,64 | 457.978,64 | 457.978,64 | 457.978,64 | 457.978,64 | 457.978,64 | 457.978,64 | 457.978,64 | 457.978,64 | 5.495.765,70 |
| 19110104004 | Multas por Infrção à Legislação de Licitação - Principal | 8.333,30 | 8.333,30 | 8.333,30 | 8.333,30 | 8.333,30 | 8.333,30 | 8.333,30 | 8.333,30 | 8.333,30 | 8.333,30 | 8.333,30 | 8.333,30 | 100.000,00 |
| 19110105005 | Multas por Infrção ao Código de Posturas Municipais - I | 2.499,99 | 2.499,99 | 2.499,99 | 2.499,99 | 2.499,99 | 2.499,99 | 2.499,99 | 2.499,99 | 2.499,99 | 2.499,99 | 2.499,99 | 2.499,99 | 30.000,00 |
| 19110106006 | Multas prev. Leg. Específicas - Direitos Difusos - Lei Fe | 383,33 | 383,33 | 383,33 | 383,33 | 383,33 | 383,33 | 383,33 | 383,33 | 383,33 | 383,33 | 383,33 | 383,33 | 4.600,00 |
| 19110107007 | Multas por Infrção ao Código de Posturas Municipais - I | 24.999,90 | 24.999,90 | 24.999,90 | 24.999,90 | 24.999,90 | 24.999,90 | 24.999,90 | 24.999,90 | 24.999,90 | 24.999,90 | 24.999,90 | 24.999,90 | 300.000,00 |
| 19110108008 | Multas prev. Leg. Específicas - Direitos Difusos - Lei Fe | 375,00 | 375,00 | 375,00 | 375,00 | 375,00 | 375,00 | 375,00 | 375,00 | 375,00 | 375,00 | 375,00 | 375,00 | 4.500,00 |
| 19110109009 | Multas por Infrção ao Código de Posturas Municipais - I | 6.249,98 | 6.249,98 | 6.249,98 | 6.249,98 | 6.249,98 | 6.249,98 | 6.249,98 | 6.249,98 | 6.249,98 | 6.249,98 | 6.249,98 | 6.249,98 | 75.000,00 |
| 19110110010 | Multas Aplicadas pelas Tribunas de Contas - Principal | 166,67 | 166,67 | 166,67 | 166,67 | 166,67 | 166,67 | 166,67 | 166,67 | 166,67 | 166,67 | 166,67 | 166,67 | 2.000,00 |
| 19229001003 | Outras Restituições - Fundo Municipal dos Direitos da Cr | 34.166,53 | 34.166,53 | 34.166,53 | 34.166,53 | 34.166,53 | 34.166,53 | 34.166,53 | 34.166,53 | 34.166,53 | 34.166,53 | 34.166,53 | 34.166,53 | 410.000,00 |
| 19229001003 | Demora Receitas Correntes - Outras Restituições - Princip | 19.798,38 | 19.798,38 | 19.798,38 | 19.798,38 | 19.798,38 | 19.798,38 | 19.798,38 | 19.798,38 | 19.798,38 | 19.798,38 | 19.798,38 | 19.798,38 | 239.000,00 |
| 19999121000 | Ous de Subvenções - Principal | 133.332,80 | 133.332,80 | 133.332,80 | 133.332,80 | 133.332,80 | 133.332,80 | 133.332,80 | 133.332,80 | 133.332,80 | 133.332,80 | 133.332,80 | 133.332,80 | 1.600.000,00 |
| 19999911003 | Outras Receitas - Ficação Entulha | 333.332,00 | 333.332,00 | 333.332,00 | 333.332,00 | 333.332,00 | 333.332,00 | 333.332,00 | 333.332,00 | 333.332,00 | 333.332,00 | 333.332,00 | 333.332,00 | 4.000.000,00 |
| 19999911004 | Outras Receitas - Tercos de Outorga | 6.066,64 | 6.066,64 | 6.066,64 | 6.066,64 | 6.066,64 | 6.066,64 | 6.066,64 | 6.066,64 | 6.066,64 | 6.066,64 | 6.066,64 | 6.066,64 | 90.000,00 |
| 19999911009 | Outras Receitas - Primárias - Principal | 23.932,10 | 23.932,10 | 23.932,10 | 23.932,10 | 23.932,10 | 23.932,10 | 23.932,10 | 23.932,10 | 23.932,10 | 23.932,10 | 23.932,10 | 23.932,10 | 287.196,40 |
| 19999911009 | Outras Receitas Administradas pela RFB - Principal | 3.333,32 | 3.333,32 | 3.333,32 | 3.333,32 | 3.333,32 | 3.333,32 | 3.333,32 | 3.333,32 | 3.333,32 | 3.333,32 | 3.333,32 | 3.333,32 | 40.000,00 |
| 2 | | | | | | | | | | | | | | |



Sistema de Administração de Finanças Públicas
PREFEITURA MUNICIPAL DE VITÓRIA DA CONQUISTA
RELATÓRIO DE GESTÃO FISCAL
DEMONSTRATIVO DA DESPESA COM PESSOAL
ORÇAMENTOS FISCAL E DA SEGURIDADE SOCIAL
3º QUADRIMESTRE 2024 - JANEIRO A DEZEMBRO DE 2024

Page 2 of 2

| RGF - ANEXO 1 (Portaria STN nº 72/2012, art. 11, I) | | R\$ 1,00 | | |
|---|---|---|--|----------------------|
| DESPESA COM PESSOAL EXECUTADA EM CONSÓRCIOS PÚBLICOS Consórcio Interfederativo de Saúde da Região de Vitória da Conquista e Itapetinga | VALORES TRANSFERIDOS POR CONTRATO DE RATEIO | DESPESAS EXECUTADAS (Últimos 12 Meses) | | |
| | | LIQUIDADAS (a) | INSCRITAS EM RESTOS A PAGAR NÃO PROCESSADOS¹ (b) | TOTAL (c = a + b) |
| DESPESA BRUTA COM PESSOAL (I) | 853.679,92 | R\$ - | R\$ - | R\$ - |
| Pessoal Ativo | 853.679,92 | | | R\$ - |
| Outras despesas de pessoal decorrentes de contratos de terceirização ou de contratação de forma indireta (§ 1º do art. 18 da LRF) | | | | R\$ - |
| Despesa com Pessoal não Executada Orçamentariamente | | | | R\$ - |
| DESPESAS NÃO COMPUTADAS (§ 1º do art. 19 da LRF) (II) | 0,00 | R\$ - | R\$ - | R\$ - |
| Indenizações por Demissão e Incentivos à Demissão Voluntária e Deduções Constitucionais | | | | R\$ - |
| Decorrentes de Decisão Judicial de período anterior ao da apuração | | | | R\$ - |
| Despesas de Exercícios Anteriores de período anterior ao da apuração | | | | R\$ - |
| DESPESA TOTAL COM PESSOAL - DTP (III) = (I - II) | R\$ 853.679,92 | R\$ - | R\$ - | R\$ - |

FONTE: Sistema De Administração de Finanças Públicas



PREFEITURA MUNICIPAL DE VITÓRIA DA CONQUISTA
RELATÓRIO DE GESTÃO FISCAL
DEMONSTRATIVO DA DESPESA COM PESSOAL
ORÇAMENTOS FISCAL E DA SEGURIDADE SOCIAL
3º QUADRIMESTRE 2024 - JANEIRO A DEZEMBRO DE 2024

RGF - ANEXO 1 (LRF, art. 55, inciso I, alínea "a")

RS 1,00

| DESPESA COM PESSOAL | DESPESAS EXECUTADAS (Código 12 Meses) | | | | | | | | | | | | INSCRITAS EM RECURSO A PAGAR NÃO PROCESSADOS (B) | |
|---|--|---------------|---------------|---------------|---------------|---------------|---------------|---------------|---------------|---------------|---------------|---------------|--|---|
| | LIQUIDAÇÕES | | | | | | | | | | | | | |
| | Jan/2024 | Fev/2024 | Mar/2024 | Abr/2024 | Mai/2024 | Jun/2024 | Jul/2024 | Ago/2024 | Set/2024 | Out/2024 | Nov/2024 | Dez/2024 | | TOTAL (C) LÍQUIDA (12 MESES) (A) |
| DESPESA BRUTA COM PESSOAL (I) | 83.961.166,98 | 64.478.492,40 | 53.329.643,32 | 50.566.429,76 | 64.739.735,24 | 45.877.323,86 | 51.974.461,23 | 52.172.758,81 | 44.798.437,50 | 54.344.174,57 | 52.773.503,24 | 58.537.641,54 | 659.753.284,97 | 0,00 |
| Pessoal Ativo | 83.198.270,40 | 64.725.977,24 | 51.765.833,47 | 47.861.323,19 | 62.372.791,54 | 44.102.116,78 | 49.925.832,94 | 49.710.576,23 | 42.443.436,66 | 52.308.559,78 | 50.091.511,86 | 56.945.997,71 | 635.624.351,86 | 0,00 |
| Vencimentos, Vantagens e Outras Despesas Variáveis | 76.943.382,81 | 38.681.157,95 | 16.511.528,78 | 42.243.582,64 | 52.969.769,89 | 43.330.961,11 | 42.711.754,41 | 43.348.817,41 | 33.818.933,68 | 43.491.494,67 | 43.039.760,13 | 44.146.637,62 | 532.673.833,64 | 0,00 |
| Obrigações Patronais | 6.254.887,62 | 6.074.819,29 | 5.254.304,69 | 5.597.940,25 | 9.603.821,74 | 702.152,67 | 6.214.078,33 | 6.361.722,82 | 8.632.522,98 | 8.811.685,71 | 6.391.751,73 | 12.805.250,99 | 82.753.314,22 | 0,00 |
| Pessoal Inativo e Pensionistas | 0,00 | 0,00 | 0,00 | 0,00 | 0,00 | 0,00 | 0,00 | 0,00 | 0,00 | 0,00 | 0,00 | 0,00 | 0,00 | 0,00 |
| Aposentadorias, Reservas e Reformas | 0,00 | 0,00 | 0,00 | 0,00 | 0,00 | 0,00 | 0,00 | 0,00 | 0,00 | 0,00 | 0,00 | 0,00 | 0,00 | 0,00 |
| Pensões | 0,00 | 0,00 | 0,00 | 0,00 | 0,00 | 0,00 | 0,00 | 0,00 | 0,00 | 0,00 | 0,00 | 0,00 | 0,00 | 0,00 |
| Outras Despesas do Pessoal Decorrentes de Contratos de Terceirização ou de Contratação de Forma Indireta (§ 1º do art. 14 da LRF) | 762.896,57 | 1.732.515,22 | 1.563.509,85 | 2.724.905,57 | 2.166.963,72 | 1.775.307,68 | 1.048.628,39 | 2.462.188,62 | 2.355.601,24 | 2.253.614,79 | 2.721.991,38 | 1.587.753,83 | 24.126.857,41 | 0,00 |
| Despesas com Pessoal não Enquadrada Orçamentariamente | 0,00 | 0,00 | 0,00 | 0,00 | 0,00 | 0,00 | 0,00 | 0,00 | 0,00 | 0,00 | 0,00 | 0,00 | 0,00 | 0,00 |
| DESPESAS NÃO COMPUTADAS (II) (q) 1º do art. 19 da LRF | 3.317.489,33 | 2.784.859,25 | 8.505.862,67 | 2.435.441,34 | 5.708.077,38 | 2.554.910,74 | 2.952.109,84 | 2.673.664,65 | 616.153,95 | 2.637.300,35 | 2.757.323,34 | 2.413.976,95 | 39.357.349,59 | 0,00 |
| Indenizações por Danos e Incentivos à Despesa Voluntária e Despesas Constitucionais | 3.317.489,33 | 2.784.859,25 | 8.505.862,67 | 2.435.441,34 | 5.708.077,38 | 2.554.910,74 | 2.952.109,84 | 2.673.664,65 | 616.153,95 | 2.637.300,35 | 2.757.323,34 | 2.413.976,95 | 39.357.349,59 | 0,00 |
| Despesas de Exercícios Anteriores de Período Anterior ao da Apuração | 0,00 | 0,00 | 0,00 | 0,00 | 0,00 | 0,00 | 0,00 | 0,00 | 0,00 | 0,00 | 0,00 | 0,00 | 0,00 | 0,00 |
| Despesas de Exercícios Anteriores de Período Anterior ao da Apuração | 0,00 | 0,00 | 0,00 | 0,00 | 0,00 | 0,00 | 0,00 | 0,00 | 0,00 | 0,00 | 0,00 | 0,00 | 0,00 | 0,00 |
| Salários e Pensões com Recursos Vinculados | 0,00 | 0,00 | 0,00 | 0,00 | 0,00 | 0,00 | 0,00 | 0,00 | 0,00 | 0,00 | 0,00 | 0,00 | 0,00 | 0,00 |
| DESPESA LÍQUIDA COM PESSOAL (C) = (I) - (II) | 80.643.677,65 | 61.694.637,95 | 44.823.180,65 | 48.116.988,62 | 59.816.777,88 | 43.325.413,12 | 49.022.351,39 | 49.499.894,24 | 44.182.583,65 | 51.986.874,22 | 50.815.979,88 | 56.123.664,61 | 629.955.859,38 | 0,00 |

| APURAÇÃO DO CUMPRIMENTO DO LIMITE LEGAL | | VALOR | % SOBRE A RCL AJUSTADA |
|---|--|------------------|------------------------|
| RECEITA CORRENTE LÍQUIDA - RCL (IV) | | 1.369.938.207,82 | |
| (I) Transferências obrigatórias da União relativas às emendas individuais (art. 166-A, § 1º, da CF) (V) | | 1.706.666,81 | |
| (I) Transferências obrigatórias da União relativas às emendas de bancada (art. 166, § 16 da CF) e ao vencimento dos deputados e senadores de estado e do Distrito Federal (art. 166, § 16 da CF) (VI) | | 28.717.472,44 | |
| RECEITA CORRENTE LÍQUIDA AJUSTADA PARA CÁLCULO DOS LIMITES DA DESPESA COM PESSOAL (VII) = (IV - V - VI) | | 1.340.514.068,57 | |
| DESPESA TOTAL COM PESSOAL - DTP (VIII) = (C) + (II) + (III) | | 629.385.839,38 | 46,21% |
| LIMITE MÁXIMO (IX) (inciso I, II e III, art. 20 da LRF) | | 734.961.197,34 | 54,00% |
| LIMITE FUNDACIONAL (X) = 60% x DTP (VIII) (art. 25 da LRF) | | 382.731.137,48 | 51,10% |
| LIMITE DE ALERTA (XI) = 60% x DTP (VIII) (art. 25 da LRF) | | 382.731.137,48 | 51,10% |

PREFEITURA MUNICIPAL DE VITÓRIA DA CONQUISTA
RELATÓRIO DE GESTÃO FISCAL
DEMONSTRATIVO DA DÍVIDA CONSOLIDADA LÍQUIDA
ORÇAMENTOS FISCAL E DA SEGURIDADE SOCIAL
3º QUADRIMESTRE 2024 - JANEIRO A DEZEMBRO DE 2024

RGF - ANEXO 2 (LRF, art. 55, inciso I, alínea "b")

RS 1,00

| DÍVIDA CONSOLIDADA | SALDO DO EXERCÍCIO ANTERIOR | SALDO DO EXERCÍCIO DE 2024 | | |
|---|--------------------------------|----------------------------|-----------------------|-----------------------|
| | | Até o 1º Quadrimestre | Até o 2º Quadrimestre | Até o 3º Quadrimestre |
| DÍVIDA CONSOLIDADA - DC (I) | 323.452.656,64 | 311.094.458,93 | 359.837.492,46 | 303.584.451,80 |
| Dívida Mobiliária | | | | |
| Dívida Contratual | 323.452.656,64 | 311.094.458,93 | 359.837.492,46 | 303.584.451,80 |
| Empréstimos | 176.720.847,98 | 168.365.580,80 | 222.599.801,06 | 279.395.905,02 |
| Internos | 176.720.847,98 | 168.365.580,80 | 222.599.801,06 | 279.395.905,02 |
| Externos | | | | |
| Reestruturação da Dívida de Estados e Municípios | | | | |
| Financiamentos | 0,00 | 0,00 | 0,00 | 0,00 |
| Internos | | | | |
| Externos | | | | |
| Parcelamento e Renegociação de dívidas | 146.731.808,66 | 142.728.878,13 | 137.237.691,40 | 24.188.546,78 |
| De Tributos | | | | |
| De Contribuições Previdenciárias | 134.130.997,90 | 130.325.536,21 | 125.031.818,32 | 11.706.128,07 |
| De Demais Contribuições Sociais | 12.600.810,76 | 12.403.341,92 | 12.205.873,08 | 12.482.418,71 |
| Do FGTS | | | | |
| Com Instituição Não financeira | | | | |
| Demais Dívidas Contratuais | | | | |
| Precatórios Posteriores a 05/05/2000 (inclusive) - Vencidos e não pagos | | | | |
| Outras Dívidas | | | | |
| DEDUÇÕES (II) | 76.526.241,99 | 131.524.334,82 | 105.683.934,67 | 68.576.666,49 |
| Disponibilidade de Caixa¹ | 76.526.241,99 | 131.524.334,82 | 105.683.934,67 | 68.576.666,49 |
| Disponibilidade de Caixa Bruta | 131.825.351,05 | 148.649.066,45 | 123.732.467,18 | 103.236.600,97 |
| (-) Restos a Pagar Processados | 47.425.679,61 | 1.383.218,34 | 893.806,80 | 24.857.284,27 |
| (-) Depósitos Restituintes e Valores Vinculados | 7.873.429,45 | 15.741.513,29 | 17.154.725,71 | 9.802.650,21 |
| Demais Haveres Financeiros | 0,00 | 0,00 | 0,00 | 0,00 |
| DÍVIDA CONSOLIDADA LÍQUIDA² (DCL) (III) = (I - II) | 246.926.414,65 | 179.570.124,11 | 254.153.557,79 | 235.007.785,31 |
| RECEITA CORRENTE LÍQUIDA - RCL (IV) | 1.191.859.374,98 | 1.274.569.435,87 | 1.336.922.781,01 | 1.369.938.207,82 |
| (-) Transferências obrigatórias da União relativas às emendas individuais (art. 166-A, § 1º, da CF) (V) | 4.793.813,00 | 4.443.813,00 | 3.200.000,00 | 1.700.000,00 |
| RECEITA CORRENTE LÍQUIDA AJUSTADA PARA CÁLCULO DOS LIMITES DE ENDIVIDAMENTO (VI) = (IV - V) | 1.187.065.561,98 | 1.270.125.622,87 | 1.333.722.781,01 | 1.368.238.207,82 |
| % da DC sobre a RCL AJUSTADA (I/VI) | 27,25% | 24,49% | 26,98% | 22,19% |
| % da DCL sobre a RCL AJUSTADA (III/VI) | 20,80% | 14,14% | 19,06% | 17,18% |
| LIMITE DEFINIDO POR RESOLUÇÃO DO SENADO FEDERAL - 120% | 1.424.478.674,38 | 1.524.150.747,44 | 1.600.467.337,21 | 1.641.885.849,38 |
| LIMITE DE ALERTA (inciso III do § 1º do art. 59 da LRF) - 108% | 1.282.030.806,94 | 1.371.735.672,70 | 1.440.420.603,49 | 1.477.697.264,45 |

| OUTROS VALORES NÃO INTEGRANTES DA DC | SALDO DO EXERCÍCIO ANTERIOR | SALDO DO EXERCÍCIO DE 2024 | | |
|---|--------------------------------|----------------------------|-----------------------|-----------------------|
| | | Até o 1º Quadrimestre | Até o 2º Quadrimestre | Até o 3º Quadrimestre |
| PRECATÓRIOS ANTERIORES A 05/05/2000 | | | | |
| PRECATÓRIOS POSTERIORES A 05/05/2000 (Não incluídos na DC)³ | 6.008.151,79 | 4.685.177,87 | 4.331.698,75 | 6.379.893,21 |
| PASSIVO ATUARIAL | | | | |
| RP NÃO-PROCESSADOS | 33.375.004,14 | 26.150.855,04 | 19.861.021,96 | 13.716.832,71 |
| ANTECIPAÇÕES DE RECEITA ORÇAMENTÁRIA - ARO | | | | |
| DÍVIDA CONTRATUAL DE PPP | | | | |
| APROPRIAÇÃO DE DEPÓSITOS JUDICIAIS | | | | |

FONTE: Sistema De Administração De Finanças Públicas



PREFEITURA MUNICIPAL DE VITÓRIA DA CONQUISTA
RELATÓRIO DE GESTÃO FISCAL
DEMONSTRATIVO DAS GARANTIAS E CONTRAGARANTIAS DE VALORES
ORÇAMENTOS FISCAL E DA SEGURIDADE SOCIAL
3º QUADRIMESTRE 2024 - JANEIRO A DEZEMBRO DE 2024

RGF - ANEXO 3 (LRF, art. 55, inciso I, alínea "c" e art. 40, § 1º)

| GARANTIAS CONCEDIDAS | SALDO DO EXERCÍCIO ANTERIOR | SALDOS DO EXERCÍCIO DE 2024 | | |
|---|--------------------------------|-----------------------------|-----------------------|-----------------------|
| | | Até o 1º Quadrimestre | Até o 2º Quadrimestre | Até o 3º Quadrimestre |
| AOS ESTADOS (I) | 0,00 | 0,00 | 0,00 | 0,00 |
| Em Operações de Crédito Externas | | | | |
| Em Operações de Crédito Internas | | | | |
| AOS MUNICÍPIOS (II) | 0,00 | 0,00 | 0,00 | 0,00 |
| Em Operações de Crédito Externas | | | | |
| Em Operações de Crédito Internas | | | | |
| ÀS ENTIDADES CONTROLADAS (III) | 170.894.893,14 | 62.241.473,08 | 127.235.217,07 | 196.076.774,54 |
| Em Operações de Crédito Externas | | | | |
| Em Operações de Crédito Internas | 170.894.893,14 | 62.241.473,08 | 127.235.217,07 | 196.076.774,54 |
| POR MEIO DE FUNDOS E PROGRAMAS (IV) | | | | |
| TOTAL GARANTIAS CONCEDIDAS (V) = (I + II + III + IV) | 170.894.893,14 | 62.241.473,08 | 127.235.217,07 | 196.076.774,54 |
| RECEITA CORRENTE LÍQUIDA - RCL (VI) | 1.191.859.374,98 | 1.274.569.435,87 | 1.336.922.781,01 | 1.369.938.207,82 |
| (-) Transferências obrigatórias da União relativas às emendas individuais (art. 166-A, § 1º, da CF) (VII) | 4.793.813,00 | 4.443.813,00 | 3.200.000,00 | 1.700.000,00 |
| RECEITA CORRENTE LÍQUIDA AJUSTADA PARA CÁLCULO DOS LIMITES DE ENDIVIDAMENTO (VIII) = (VI - VII) | 1.187.065.561,98 | 1.270.125.622,87 | 1.333.722.781,01 | 1.368.238.207,82 |
| % do TOTAL DAS GARANTIAS sobre a RCL AJUSTADA (V/VIII) | 14,40% | 4,90% | 9,54% | 14,33% |
| LIMITE DEFINIDO POR RESOLUÇÃO DO SENADO FEDERAL - 22% | 261.154.423,64 | 279.427.637,03 | 293.419.011,82 | 301.012.405,72 |
| LIMITE DE ALERTA (inciso III do §1º do art. 59 da LRF) - 19,80% | 235.038.981,27 | 251.484.873,33 | 264.077.110,64 | 270.911.165,15 |

| CONTRAGARANTIAS RECEBIDAS | SALDO DO EXERCÍCIO ANTERIOR | SALDOS DO EXERCÍCIO DE 2024 | | |
|--|--------------------------------|-----------------------------|-----------------------|-----------------------|
| | | Até o 1º Quadrimestre | Até o 2º Quadrimestre | Até o 3º Quadrimestre |
| DOS ESTADOS (IX) | 0,00 | 0,00 | 0,00 | 0,00 |
| Em Garantia às operações de Crédito Externas | | | | |
| Em Garantia às operações de Crédito Internas | | | | |
| DOS MUNICÍPIOS (X) | 0,00 | 0,00 | 0,00 | 0,00 |
| Em Garantia às operações de Crédito Externas | | | | |
| Em Garantia às operações de Crédito Internas | | | | |
| DAS ENTIDADES CONTROLADAS (XI) | 0,00 | 0,00 | 0,00 | 0,00 |
| Em Garantia às operações de Crédito Externas | | | | |
| Em Garantia às operações de Crédito Internas | | | | |
| EM GARANTIAS POR MEIO DE FUNDOS E PROGRAMAS (XII) | | | | |
| TOTAL CONTRAGARANTIAS RECEBIDAS (XIII) = (IX + X + XI + XII) | 0,00 | 0,00 | 0,00 | 0,00 |
| MEDIDAS CORRETIVAS: | | | | |

FONTE: Sistema De Administração De Finanças Públicas

NOTA:



PREFEITURA MUNICIPAL DE VITÓRIA DA CONQUISTA
RELATÓRIO DE GESTÃO FISCAL
DEMONSTRATIVO DAS OPERAÇÕES DE CRÉDITO
ORÇAMENTOS FISCAL E DA SEGURIDADE SOCIAL
3º QUADRIMESTRE 2024 - JANEIRO A DEZEMBRO DE 2024

RGF - ANEXO 4 (LRF, art. 55, inciso I, alínea "d" e inciso III alínea "c")

R\$ 1,00

| OPERAÇÕES DE CRÉDITO | VALOR REALIZADO | |
|--|-------------------------------------|---|
| | No Quadrimestre de Referência | Até o Quadrimestre de Referência (a) |
| Mobiliária | 0,00 | 0,00 |
| Interna | | |
| Externa | | |
| Contratual | | |
| Interna | 60.000.000,00 | 120.504.476,70 |
| Empréstimos | 60.000.000,00 | 120.504.476,70 |
| Aquisição Financiada de Bens e Arrendamento Mercantil Financeiro | 60.000.000,00 | 120.504.476,70 |
| Antecipação de Receita pela Venda a Termo de Bens e Serviços | | |
| Assunção, Reconhecimento e Confissão de Dívidas (LRF, art. 29, § 1º) | | |
| Operações de crédito não sujeitas ao limite para fins de contratação¹ (I) | | |
| Externa | 0,00 | 0,00 |
| Empréstimos | | |
| Aquisição Financiada de Bens e Arrendamento Mercantil Financeiro | | |
| Antecipações de Receitas pela Venda a Termo de Bens e Serviços | | |
| Assunção, Reconhecimento e Confissão de Dívidas (LRF, art. 29, § 1º) | | |
| Operações de crédito não sujeitas ao limite para fins de contratação¹ (II) | | |
| TOTAL (III) | 60.000.000,00 | 120.504.476,70 |

| APURAÇÃO DO CUMPRIMENTO DOS LIMITES | VALOR | % SOBRE A RCL AJUSTADA |
|--|------------------|---------------------------|
| RECEITA CORRENTE LÍQUIDA - RCL (IV) | 1.369.938.207,82 | |
| (-) Transferências obrigatórias da União relativas às emendas individuais (§ 1º, art. 166-A da CF) (V) | 1.700.000,00 | |
| RECEITA CORRENTE LÍQUIDA AJUSTADA PARA CÁLCULO DOS LIMITES DE ENDIVIDAMENTO (VI) = (IV - V) | 1.368.238.207,82 | |
| OPERAÇÕES VEDADAS (VII) | 0,00 | |
| TOTAL CONSIDERADO PARA FINS DA APURAÇÃO DO CUMPRIMENTO DO LIMITE (VIII) = (IIa + VII - Ia - IIa) | 120.504.476,70 | 8,81% |
| LIMITE GERAL DEFINIDO POR RESOLUÇÃO DO SENADO FEDERAL PARA AS OPERAÇÕES DE CRÉDITO INTERNAS E EXTERNAS - 16% | 218.918.113,25 | 16,00% |
| LIMITE DE ALERTA (inciso III do §1º do art. 59 da LRF) - 14,40 | 197.026.301,93 | 14,40% |
| OPERAÇÕES DE CRÉDITO POR ANTECIPAÇÃO DA RECEITA ORÇAMENTÁRIA | 0,00 | 0,00% |
| LIMITE DEFINIDO POR RESOLUÇÃO DO SENADO FEDERAL PARA AS OPERAÇÕES DE CRÉDITO POR ANTECIPAÇÃO DA RECEITA ORÇAMENTÁRIA | 95.776.674,55 | 7,00% |

| OUTRAS OPERAÇÕES QUE INTEGRAM A DÍVIDA CONSOLIDADA | VALOR REALIZADO | |
|--|-------------------------------------|---|
| | No Quadrimestre de Referência | Até o Quadrimestre de Referência (a) |
| Parcelamentos de Dívidas | 0,00 | 0,00 |
| Tributos | | |
| Contribuições Previdenciárias | | |
| FGTS | | |
| Demais Contribuições Sociais | | |
| Operações de reestruturação e recomposição do principal de dívidas | | |

PONTE, Sistema De Administração de Finanças Públicas
PREFEITURA MUNICIPAL DE VITÓRIA DA CONQUISTA
RELATÓRIO DE GESTÃO FISCAL
DEMONSTRATIVO DA DISPONIBILIDADE DE CAIXA E DOS RESTOS A PAGAR
ORÇAMENTOS FISCAL E DA SEGURIDADE SOCIAL
3º QUADRIMESTRE 2024 - JANEIRO A DEZEMBRO DE 2024

RGF - ANEXO 5 (LRF, art. 55, inciso II, alínea "a")

R\$ 1,00

| IDENTIFICAÇÃO DOS RECURSOS | DISPONIBILIDADE DE CAIXA BRUTA | OBRIGAÇÕES FINANCEIRAS | | | | | | DISPONIBILIDADE DE CAIXA LÍQUIDA (APÓS A INSCRIÇÃO EM RESTOS A PAGAR NÃO PROCESSADOS DO EXERCÍCIO) | | |
|--|--------------------------------|---------------------------------------|---------------|---|-------------------------------|--|--|--|---|---------------|
| | | Restos a Pagar Liquidados e Não Pagos | | Restos a Pagar Empenhados e Não Liquidados de Exercícios Anteriores | Demais Obrigações Financeiras | INSUFICIÊNCIA FINANCEIRA VERIFICADA NO CONSORCIO PÚBLICO | RESPONSABILIDADE DE CAIXA LÍQUIDA (ANTES DA INSCRIÇÃO EM RESTOS A PAGAR NÃO PROCESSADOS DO EXERCÍCIO)¹ | | RESTOS A PAGAR EMPENHADOS E NÃO LIQUIDADOS DO EXERCÍCIO | |
| | | De Exercícios Anteriores | Do Exercício | | | | | | | |
| | | | | (a) | (b) | (c) | (d) | | (e) | (f) |
| TOTAL DOS RECURSOS NÃO VINCULADOS (I) | | | | | | | | | | |
| | 5.972.533,15 | 0,00 | 142.593,40 | 59,64 | 1.434.182,04 | 0,00 | 64.15,67,13 | 1.755.187,17 | 0,00 | 4.460.469,96 |
| Restos Não Vinculados de Impostos | 4.918.918,25 | | 142.593,40 | 59,64 | 1.036.523,65 | | 5.737.761,48 | 1.786.187,17 | | 3.982.514,31 |
| Outros Recursos não Vinculados | 1.064.614,90 | | | | 393.658,39 | | 677.955,65 | | | 677.955,65 |
| TOTAL DOS RECURSOS VINCULADOS (EXCETO AO RPPS) (II) | | | | | | | | | | |
| | 94.203.226,78 | 87.695,00 | 24.554.815,04 | 2.027.136,39 | 8.386.452,29 | 0,00 | 88.232.733,25 | 8.270.750,18 | 0,00 | 49.981.983,07 |
| Recursos Vinculados à Educação | 45.789.755,45 | 72.779,00 | 23.356.864,67 | 0,00 | 1.102.132,97 | | 19.349.978,31 | 10,00 | 0,00 | 19.349.968,31 |
| Transferências do FUNDEB | 22.464.007,25 | | 14.647.199,87 | | 1.102.132,97 | | 6.714.075,71 | | | 6.714.075,71 |
| Outros Recursos Vinculados à Educação | 23.325.748,20 | 72.779,00 | 8.617.666,10 | | | | 12.635.363,10 | 10,00 | | 12.635.293,10 |
| Recursos Vinculados à Saúde | 15.705.036,89 | 14.316,90 | 1.244.524,50 | 0,00 | 6.534.760,09 | 0,00 | 5.932.415,22 | 1.236.959,20 | 0,00 | 4.705.457,02 |
| Transferências Fundo a Fundo de Recursos do SUS | 7.874.196,17 | | 443.217,54 | | 2.203.531,05 | | 5.239.447,50 | 790.364,53 | | 4.480.343,05 |
| Outros Recursos Vinculados à Saúde | 5.831.820,63 | 14.316,90 | 801.307,05 | | 4.331.229,04 | | 792.967,72 | 446.594,67 | | 278.113,97 |
| Recursos Vinculados à Assistência Social | 8.046.923,05 | | | | 468.340,23 | | 4.578.582,32 | 186.143,88 | | 4.422.433,94 |
| Recursos Vinculados à Previdência Social (Exceto ao RPPS) | 0,00 | 0,00 | 0,00 | 0,00 | 0,00 | 0,00 | 0,00 | 0,00 | 0,00 | 0,00 |
| Demais Vinculações Decorrentes de Transferências | 7.351.936,29 | 0,00 | 45.425,78 | 451.706,45 | 245.295,34 | 0,00 | 6.499.484,70 | 523.030,74 | 0,00 | 6.988.453,96 |
| Transferências de Convênios e Instrumentos Congêneros (exceto Educação, Saúde e Assistência) | 1.639.433,35 | | 45.425,78 | 451.706,45 | 75.215,23 | | 1.947.031,89 | 483.096,08 | | 583.935,81 |
| Outras Vinculações Decorrentes de Transferências | 5.712.502,94 | | 0,00 | 0,00 | 170.080,11 | | 5.542.452,81 | 37.934,66 | | 5.504.518,15 |
| Demais Vinculações Legais | 24.299.904,87 | 0,00 | 0,00 | 2.475.369,35 | 49.953,64 | | 21.774.581,38 | 6.366.602,36 | 0,00 | 15.407.979,02 |
| Recursos de Operações de Crédito (exceto vinculados à Educação e à Saúde) | 16.201.123,39 | | | 0,00 | 0,00 | | 16.201.123,39 | 5.947.531,34 | | 10.253.592,05 |
| Recursos de Alienação de Bens/Móveis | 331.993,24 | | | 0,00 | 0,00 | | 331.993,24 | | | 331.993,24 |
| Recursos Vinculados a Fundos (exceto Educação, Saúde, Assistência e Previdência) | 6.198.278,64 | | | 2.475.369,35 | 49.953,64 | | 3.472.955,15 | 406.581,83 | | 3.266.273,32 |
| Outras Vinculações Legais | 1.568.553,83 | | | | | | 1.568.553,83 | 12.388,90 | | 1.556.164,93 |
| Recursos Extracancelatários | 7.690,32 | 0,00 | 0,00 | 0,00 | 0,00 | 0,00 | 7.690,32 | 0,00 | 0,00 | 7.690,32 |
| Outras Vinculações | 0,00 | 0,00 | 0,00 | 0,00 | 0,00 | 0,00 | 0,00 | 0,00 | 0,00 | 0,00 |
| TOTAL DOS RECURSOS VINCULADOS AO RPPS (III) | | | | | | | | | | |
| | 0,00 | 0,00 | 0,00 | 0,00 | 0,00 | 0,00 | 0,00 | 0,00 | 0,00 | 0,00 |
| Recursos Vinculados ao RPPS - Fundo em Capitalização (Plano Previdenciário)² | 0,00 | 0,00 | 0,00 | 0,00 | 0,00 | 0,00 | 0,00 | 0,00 | 0,00 | 0,00 |
| Recursos Vinculados ao RPPS - Fundo em Repetição (Plano Financeiro) | 0,00 | 0,00 | 0,00 | 0,00 | 0,00 | 0,00 | 0,00 | 0,00 | 0,00 | 0,00 |
| Recursos Vinculados ao RPPS - Teto de Administração | 0,00 | 0,00 | 0,00 | 0,00 | 0,00 | 0,00 | 0,00 | 0,00 | 0,00 | 0,00 |
| TOTAL (IV) = (I + II + III) | | | | | | | | | | |
| | 100.174.759,93 | 87.695,00 | 24.697.468,32 | 2.927.226,94 | 9.794.635,19 | 0,00 | 64.668.368,38 | 16.025.937,35 | 0,00 | 54.642.431,03 |

PONTE, Sistema De Administração de Finanças Públicas

NOTA:



PREFEITURA MUNICIPAL DE VITÓRIA DA CONQUISTA
RELATÓRIO DE GESTÃO FISCAL
DEMONSTRATIVO SIMPLIFICADO DO RELATÓRIO DE GESTÃO FISCAL
ORÇAMENTOS FISCAL E DA SEGURIDADE SOCIAL
3º QUADRIMESTRE 2024 - JANEIRO A DEZEMBRO DE 2024

| LRF, art. 48 - Anexo 6 | | | R\$ 1,00 |
|--|--|---|--|
| RECEITA CORRENTE LÍQUIDA | | VALOR ATÉ O QUADRIMESTRE/SEMESTRE | |
| Receita Corrente Líquida | | 1.369.938.207,82 | |
| Receita Corrente Líquida Ajustada para Cálculo dos Limites de Endividamento | | 1.368.238.207,82 | |
| Receita Corrente Líquida Ajustada para Cálculo dos Limites da Despesa com Pessoal | | 1.342.520.735,82 | |
| DESPESA COM PESSOAL | | VALOR | % SOBRE A RCL AJUSTADA |
| Despesa Total com Pessoal - DTP | | 620.395.839,38 | 46,21% |
| Limite Máximo (incisos I, II e III, art. 20 da LRF) - 54,00 % | | 724.961.197,34 | 54,00% |
| Limite Prudencial (parágrafo único, art. 22 da LRF) - 51,30 % | | 688.713.137,48 | 51,30% |
| Limite de Alerta (nciso II do §1º do art. 59 da LRF) - 48,60 % | | 652.465.077,61 | 48,60% |
| DÍVIDA CONSOLIDADA | | VALOR ATÉ O QUADRIMESTRE DE REFERÊNCIA | % SOBRE A RCL AJUSTADA |
| Dívida Consolidada Líquida | | 235.007.785,31 | 17,18% |
| Limite Definido por Resolução do Senado Federal | | 1.641.885.849,38 | 120,00% |
| GARANTIAS DE VALORES | | VALOR ATÉ O QUADRIMESTRE DE REFERÊNCIA | % SOBRE A RCL AJUSTADA |
| Total das Garantias Concedidas | | 196.076.774,54 | 14,33% |
| Limite Definido por Resolução do Senado Federal | | 301.012.405,72 | 22,00% |
| OPERAÇÕES DE CRÉDITO | | VALOR | % SOBRE A RCL AJUSTADA |
| Operações de Crédito Internas e Externas | | 120.504.476,70 | 8,81% |
| Limite Definido pelo Senado Federal para Operações de Crédito Externas e Internas | | 218.918.113,25 | 16,00% |
| Operações de Crédito por Antecipação da Receita | | 0,00 | 0,00% |
| Limite Definido pelo Senado Federal para Operações de Crédito por Antecipação da Receita | | 95.776.674,55 | 7,00% |
| RESTOS A PAGAR | | RESTOS A PAGAR EMPENHADOS E NÃO LIQUIDADOS DO EXERCÍCIO | DISPONIBILIDADE DE CAIXA LÍQUIDA (APÓS A INSCRIÇÃO EM RESTOS A PAGAR NÃO PROCESSADOS DO EXERCÍCIO) |
| Valor Total | | 10.025.937,35 | 54.642.453,03 |

FONTE: Sistema De Administração de Finanças Públicas

MUNICÍPIO VITÓRIA DA CONQUISTA - BA - PODER LEGISLATIVO
RELATÓRIO DE GESTÃO FISCAL
DEMONSTRATIVO DA DESPESA COM PESSOAL - PODER LEGISLATIVO
ORÇAMENTOS FISCAL E DA SEGURIDADE SOCIAL
3º QUADRIMESTRE DE 2024 - SETEMBRO A DEZEMBRO DE 2024
RGF - ANEXO I (LRF, art. 55, inciso I, alínea "a")




STN/SICONFI

R\$ 1,00

| DESPESA COM PESSOAL | DESPESAS EXECUTADAS (Últimos 12 Meses) | | | | | | | | | | | | | INSCRITAS EM RESTOS A PAGAR NÃO PROCESSADOS (b) |
|--|---|--------------|--------------|--------------|--------------|--------------|--------------|--------------|--------------|--------------|------------|--------------|---------------------------------|---|
| | LIQUIDADAS | | | | | | | | | | | | | |
| | JAN/2024 | FEV/2024 | MAR/2024 | ABR/2024 | MAI/2024 | JUN/2024 | JUL/2024 | AGO/2024 | SET/2024 | OUT/2024 | NOV/2024 | DEZ/2024 | Total (Últimos 12 meses) (a) | |
| DESPESA BRUTA COM PESSOAL (I) | 1.632.851,94 | 2.874.639,51 | 2.895.873,97 | 2.819.213,57 | 2.838.183,83 | 2.984.785,73 | 2.174.864,89 | 2.146.388,66 | 2.114.886,83 | 2.893.542,35 | 363.846,98 | 5.483.964,76 | 27.872.193,42 | |
| Pessoal Ativo | 1.614.420,09 | 2.856.207,66 | 1.996.642,12 | 1.991.781,72 | 2.019.671,18 | 2.877.057,96 | 2.256.432,34 | 2.127.948,81 | 2.095.574,98 | 2.875.110,50 | 363.846,98 | 5.357.885,13 | 26.832.579,37 | |
| Vencimentos, Vantagens e Outras Despesas Variáveis | 1.614.420,09 | 1.736.286,43 | 1.659.389,73 | 1.676.370,12 | 1.692.735,86 | 2.349.661,80 | 1.912.461,10 | 1.734.604,58 | 1.738.274,39 | 1.715.841,51 | 8.347,64 | 4.307.666,13 | 22.343.059,38 | |
| Obrigações Patronais | | 319.921,23 | 337.252,39 | 315.441,60 | 326.935,32 | 328.396,16 | 343.971,14 | 393.344,23 | 357.300,59 | 359.268,99 | 355.499,34 | 1.050.219,00 | 4.487.519,99 | |
| Pessoal Inativo e Pensionistas | 18.431,85 | 18.431,85 | 18.431,85 | 18.431,85 | 18.431,85 | 27.647,77 | 18.431,85 | 18.431,85 | 18.431,85 | 18.431,85 | | 46.079,63 | 239.614,05 | |
| Aposentadorias, Reserva e Reformas | 18.431,85 | 18.431,85 | 18.431,85 | 18.431,85 | 18.431,85 | 27.647,77 | 18.431,85 | 18.431,85 | 18.431,85 | 18.431,85 | | 46.079,63 | 239.614,05 | |
| Pensões | | | | | | | | | | | | | | |
| Outras desp. pessoal decorr. contr. terço, ou Contrat. de forma indiret | | | | | | | | | | | | | | |
| Despesa com Pessoal não Executada Orçamentariamente | | | | | | | | | | | | | | |
| DESPESAS NÃO COMPUTADAS (II) (§ 1º de art. 19 da LRF) | | | 7.086,12 | 22.826,16 | 20.069,44 | 24.090,91 | 15.269,34 | 2.500,00 | 2.644,57 | 2.722,24 | | 84.156,88 | 181.365,66 | |
| Indenizações por Demissão e Incentivos à Demissão Voluntária | | | 7.086,12 | 22.826,16 | 20.069,44 | 24.090,91 | 15.269,34 | 2.500,00 | 2.644,57 | 2.722,24 | | 84.156,88 | 181.365,66 | |
| Decorrentes de Decisão Judicial de período anterior ao da apuração | | | | | | | | | | | | | | |
| Despesas de Exercícios Anteriores de período anterior ao da apuração | | | | | | | | | | | | | | |
| Inativos e Pensionistas com Recursos Vinculados | | | | | | | | | | | | | | |
| Agentes Comunitários de Saúde e de Combate às Endemias com Recur | | | | | | | | | | | | | | |
| Parcela dedutível referente ao piso salarial do Enfermeiro, Técnico de E | | | | | | | | | | | | | | |
| Outras Deduções Constitucionais ou Legais | | | | | | | | | | | | | | |
| DESPESA LÍQUIDA COM PESSOAL (III) = (I - II) | 1.632.851,94 | 2.874.639,51 | 2.887.987,85 | 1.987.387,41 | 2.818.113,59 | 2.880.614,82 | 2.259.594,75 | 2.143.888,66 | 2.111.362,26 | 2.890.820,11 | 363.846,98 | 5.319.887,88 | 26.890.827,76 | |

| APURAÇÃO DO CUMPRIMENTO DO LIMITE LEGAL | VALOR | % SOBRE A RCL AJUSTADA |
|--|-------|------------------------|
| RECEITA CORRENTE LÍQUIDA - RCL (IV) | | 1.346.938.187,82 |
| (-) Transferências obrigatórias da União relativas às emendas individuais (art. 166-A, § 1º da CF) | | 1.700.000,00 |
| (-) Transferências obrigatórias da União relativas às emendas de bancada (art. 166, § 16 da CF) | | 0,00 |
| (-) Transferências da União relativas à remuneração dos agentes comunitários de saúde e de combate às endemias (CF, art. 198, §11) | | 25.717.472,00 |
| (-) Outras Deduções Constitucionais ou Legais | | 0,00 |
| = RECEITA CORRENTE LÍQUIDA AJUSTADA PARA CÁLCULO DOS LIMITES DA DESPESA COM PESSOAL (V) | | 1.342.520.735,82 |
| DESPESA TOTAL COM PESSOAL - DTP (VI) = (III a + III b) | | 26.890.827,76 |
| LIMITE MÁXIMO (VII) (incisos I, II e III, art. 20 da LRF) | | 88.551.244,15 |
| LIMITE PRUDENCIAL (VIII) = (0,95 x IX) (parágrafo único do art. 22 da LRF) | | 76.523.681,94 |
| LIMITE DE ALERTA (IX) = (0,90 x IX) (inciso II do § 1º do art. 59 da LRF) | | 72.496.119,74 |

FONTE: Sistema de Administração de Finanças Públicas. Unidade Responsável: Câmara Municipal. Emissão: 24/01/2025, às 13:43:05

| | | |
|---|---|---|
|  Hermínio Oliveira Neto Presidente ***.853.*** |  Nevalda Freire Ribeiro Téc. Contab-CRC BA 13767 |  Marco Antônio S. Ferreira Controlador - CRA-BA 8089 |
|---|---|---|

MUNICIPIO VITORIA DA CONQUISTA - BA - PODER LEGISLATIVO
 RELATÓRIO DE GESTÃO FISCAL
 DEMONSTRATIVO DA DISPONIBILIDADE DE CAIXA E DOS RESTOS A PAGAR
 ORÇAMENTO FISCAL E DA SEGURIDADE SOCIAL
 EXERCÍCIO DE 2024 - JANEIRO A DEZEMBRO DE 2024
 RGF - ANEXO 5 (LRF, Art. 55, inciso III, alínea "a")

R\$ 1,00

| IDENTIFICAÇÃO DOS RECURSOS | DISPONIBILIDADE DE CAIXA BRUTA (a) | OBRIGAÇÕES FINANCEIRAS | | | | INSUFICIÊNCIA FINANCEIRA VERIFICADA NO CONSÓRCIO PÚBLICO (f) | DISPONIBILIDADE DE CAIXA LÍQUIDA (ANTES DA INSCRIÇÃO EM RESTOS A PAGAR NÃO PROCESSADOS DO EXERCÍCIO) (g) = (a - (b + c + d + e) - f) | RESTOS A PAGAR EMPENHADOS E NÃO LIQUIDADOS DO EXERCÍCIO (h) | EMPENHOS NÃO LIQUIDADOS CANCELADOS (NÃO INSCRITOS POR INSUFICIÊNCIA FINANCEIRA) | DISPONIBILIDADE DE CAIXA LÍQUIDA (APÓS A INSCRIÇÃO EM RESTOS A PAGAR NÃO PROCESSADOS DO EXERCÍCIO) (i) = (g - h) |
|--|------------------------------------|---------------------------------------|------------------|---|-----------------------------------|--|--|---|---|--|
| | | Restos a Pagar Liquidados e Não Pagos | | Restos a Pagar Empenhados e Não Liquidados de Exercícios Anteriores (d) | Demais Obrigações Financeiras (e) | | | | | |
| | | De Exercícios Anteriores (b) | De Exercício (c) | | | | | | | |
| TOTAL DOS RECURSOS NÃO VINCULADOS (I) | 1.061.841,04 | | 72.779,85 | | 8.015,02 | | 981.046,17 | 763.665,42 | | 217.380,75 |
| Recursos Não Vinculados de Impostos | 1.061.841,04 | | 72.779,85 | | 8.015,02 | | 981.046,17 | 763.665,42 | | 217.380,75 |
| Outros Recursos não Vinculados | | | | | | | | | | |
| TOTAL DOS RECURSOS VINCULADOS (EXCETO AO RPPS) (II) | | | | | | | | | | |
| Recursos Vinculados à Educação | | | | | | | | | | |
| Transferências do FUNDEB | | | | | | | | | | |
| Outros Recursos Vinculados à Educação | | | | | | | | | | |
| Recursos Vinculados à Saúde | | | | | | | | | | |
| Transferências Fundo a Fundo de Recursos do SUS | | | | | | | | | | |
| Outros Recursos Vinculados à Saúde | | | | | | | | | | |
| Recursos Vinculados à Assistência Social | | | | | | | | | | |
| Recursos Vinculados à Previdência Social (Exceto ao RPPS) | | | | | | | | | | |
| Demais Vinculações Decorrentes de Transferências | | | | | | | | | | |
| Transferências de Convênios e Instrumentos Congêneros (exceto Educação, Saúde e Assistência) | | | | | | | | | | |
| Outras Vinculações Decorrentes de Transferências | | | | | | | | | | |
| Demais Vinculações Legais | | | | | | | | | | |
| Outras Vinculações Legais | | | | | | | | | | |
| Recursos de Operações de Crédito (exceto vinculados à Educação e à Saúde) | | | | | | | | | | |
| Recursos de Alienação de Bens/Ativos | | | | | | | | | | |
| Recursos Vinculados a Fundos (exceto Educação, Saúde, Assistência e Previdência) | | | | | | | | | | |
| Recursos Extraorçamentários | | | | | | | | | | |
| Outras Vinculações | | | | | | | | | | |
| TOTAL DOS RECURSOS VINCULADOS AO RPPS (III) | | | | | | | | | | |
| Recursos Vinculados ao RPPS - Fundo em Capitalização (Plano Previdenciário) ¹ | | | | | | | | | | |
| Recursos Vinculados ao RPPS - Fundo em Repartição (Plano Financeiro) | | | | | | | | | | |
| Recursos Vinculados ao RPPS - Taxa de Administração | | | | | | | | | | |
| TOTAL (IV) = (I + II + III) | 1.061.841,04 | | 72.779,85 | | 8.015,02 | | 981.046,17 | 763.665,42 | | 217.380,75 |

PONTE: Sistema de Administração de Finanças Públicas, Unidade Responsável: , Emitido: , at



Hermínio Oliveira Neto
 Presidente ***.853.***.88



Nevela Freire Ribeiro
 Tec. Contab - CRCBA 13767



Marco Antonio S. Ferreira
 Controlador - CRA-BA 8089

STN/SICONFI

LEF, art. 48 - Ανεκρόν

RS 1.00

| <u>RECEITA CORRENTE LÍQUIDA</u> | <u>VALOR ATÉ O SEMESTRE</u> |
|---|-----------------------------|
| Receita Corrente Líquida | 1.369.938.207,82 |
| Receita Corrente Líquida Ajustada para Cálculo dos Limites de Endividamento | 1.368.238.207,82 |
| Receita Corrente Líquida Ajustada para Cálculo dos Limites da Despesa com Pessoal | 1.342.520.735,82 |

| <u>DESPESA COM PESSOAL</u> | VALOR | % SOBRE A RCL AJUSTADA |
|--|---------------|-------------------------------|
| Despesa Total com Pessoal - DTP | 26.890.827,76 | 2,00 |
| Limite Máximo (incisos I, II e III, art. 20 da LRF) - 6,00 % | 80.551.244,15 | 6,00 |
| Limite Prudencial (parágrafo único, art. 22 da LRF) - 5,70 % | 76.523.681,94 | 5,70 |
| Limite de Alerta (inciso II do §1º do art. 59 da LRF) - 5,40 % | 72.496.119,74 | 5,40 |

| DÍVIDA CONSOLIDADA | VALOR | % SOBRE A RCL |
|---|--------------|----------------------|
| Divida Consolidada Liquida | | |
| Limite Definido por Resolução do Senado Federal | | |

| <u>GARANTIAS DE VALORES</u> | VALOR | % SOBRE A RCL |
|---|----------------|----------------------|
| Total das Garantias Concedidas | | |
| Limite Definido por Resolução do Senado Federal | 301.386.405,72 | 22,00 |

| OPERAÇÕES DE CRÉDITO | VALOR | % SOBRE A RCL |
|--|--------------|----------------------|
| Operações de Crédito Internas e Externas | | |
| Limite Definido pelo Senado Federal para Operações de Crédito Externas e Internas | | 16,00 |
| Operações de Crédito por Antecipação da Receita | | |
| Limite Definido pelo Senado Federal para Operações de Crédito por Antecipação da Receita | | 7,00 |

| <u>RESTOS A PAGAR</u> | RESTOS A PAGAR EMPENHADOS E NÃO LIQUIDADOS NO EXERCÍCIO | DISPONIBILIDADE CAIXA LÍQUIDA (APÓS A INSCRIÇÃO EM RESTOS A PAGAR NÃO PROCESSADOS DO EXERCÍCIO) |
|------------------------------|--|--|
| Valor Total | 763.665,42 | 217.380,75 |

FONTE: Sistema de Administração de Finanças Públicas, Unidade Registral, Cartório Municipal, Emissão: 24/01/2025, às 13:52:48

Marco Antonio S. Ferreira
Controle Interno
Mat. 2070

Nevilda Freire Ribeiro
Téc. Contabilidade - CRC-BA 13.767

Herminio Oliveira Neto
PRESIDENTE



ERRATA DO RESUMO EXTRATO DO SEGUNDO TERMO DE APOSTILAMENTO CONTRATO Nº. 021/2021 - CMVC

Publicado no Diário Oficial do Município, Ano 18, Edição 3.893, nas páginas 11 e 12, edição do dia 23 de janeiro de 2025, informamos a todos os interessados a retificação do texto, conforme segue:

Onde se Lê:

RESUMO EXTRATO DO SEGUNDO TERMO DE APOSTILAMENTO CONTRATO Nº. 021/2023 – CMVC
SEGUNDO TERMO DE APOSTILAMENTO CONTRATO Nº. 021/2023 – CMVC, CONTRATADA: HE-NET
TELECOMUNICAÇÕES LTDA, CNPJ.: 07.146.090/0001-72, OBJETO: O PRESENTE TERMO DE
APOSTILAMENTO AO CONTRATO Nº 021/2023 VISA DESTINAR RECURSOS FINANCEIROS, RESPEITADA, A
DOTAÇÃO ORÇAMENTÁRIA PARA O EXERCÍCIO 2025, VALOR PARA O EXERCÍCIO DE 2025: R\$ 4.950,00
(quatro mil e novecentos e cinquenta reais).

Leia-se:

RESUMO EXTRATO DO SEGUNDO TERMO DE APOSTILAMENTO CONTRATO Nº. 021/2021 - CMVC
SEGUNDO TERMO DE APOSTILAMENTO CONTRATO Nº. 021/2021 – CMVC, CONTRATADA: HE-NET
TELECOMUNICAÇÕES LTDA, CNPJ.: 07.146.090/0001-72, OBJETO: O PRESENTE TERMO DE
APOSTILAMENTO AO CONTRATO Nº 021/2021 VISA DESTINAR RECURSOS FINANCEIROS, RESPEITADA, A
DOTAÇÃO ORÇAMENTÁRIA PARA O EXERCÍCIO 2025, VALOR PARA O EXERCÍCIO DE 2025: R\$ 4.950,00
(quatro mil e novecentos e cinquenta reais).

Vitória da Conquista, 24 de janeiro de 2025.

Ivan Cordeiro da Silva Filho
Presidente
Câmara Municipal de Vitória da Conquista

RELATÓRIO DA GESTÃO FISCAL - CÂMARA MUNICIPAL

RGF 3º QUADRIMESTRE DE 2023 : ANEXO VI- CMVC

MUNICIPIO VITORIA DA CONQUISTA - BA - PODER
LEGISLATIVO RELATÓRIO DE GESTÃO FISCAL
DEMONSTRATIVO SIMPLIFICADO DO RELATÓRIO
DE GESTÃO FISCAL
ORÇAMENTO FISCAL E DA SEGURIDADE SOCIAL
3º QUADRIMESTRE DE 2024 - SETEMBRO A
DEZEMBRO DE 2024
LRF, art. 48 - Anexo 6

STN/SICONFI
R\$ 1,00

| RECEITA CORRENTE LÍQUIDA | VALOR ATÉ O SEMESTRE |
|---|-----------------------------|
| Receita Corrente Líquida | 1.369.938.207,82 |
| Receita Corrente Líquida Ajustada para Cálculo dos Limites de Endividamento | 1.368.238.207,82 |
| Receita Corrente Líquida Ajustada para Cálculo dos Limites da Despesa com Pessoal | 1.342.520.735,82 |

| DESPESA COM PESSOAL | VALOR | % SOBRE A RCL AJUSTADA |
|--|---------------|-------------------------------|
| Despesa Total com Pessoal - DTP | 26.890.827,76 | 2,00 |
| Limite Máximo (incisos I, II e III, art. 20 da LRF) - 6,00 | 80.551.244,15 | 6,00 |

dom.pmvc.ba.gov.br



ERRATA DO RESUMO EXTRATO DO SEGUNDO TERMO DE APOSTILAMENTO CONTRATO Nº. 021/2021 - CMVC

Publicado no Diário Oficial do Município, Ano 18, Edição 3.893, nas páginas 11 e 12, edição do dia 23 de janeiro de 2025, informamos a todos os interessados a retificação do texto, conforme segue:

Onde se Lê:

RESUMO EXTRATO DO SEGUNDO TERMO DE APOSTILAMENTO CONTRATO Nº. 021/2023 – CMVC
SEGUNDO TERMO DE APOSTILAMENTO CONTRATO Nº. 021/2023 – CMVC, CONTRATADA: HE-NET
TELECOMUNICAÇÕES LTDA, CNPJ.: 07.146.090/0001-72, OBJETO: O PRESENTE TERMO DE
APOSTILAMENTO AO CONTRATO Nº 021/2023 VISA DESTINAR RECURSOS FINANCEIROS, RESPEITADA, A
DOTAÇÃO ORÇAMENTÁRIA PARA O EXERCÍCIO 2025, VALOR PARA O EXERCÍCIO DE 2025: R\$ 4.950,00
(quatro mil e novecentos e cinquenta reais).

Leia-se:

RESUMO EXTRATO DO SEGUNDO TERMO DE APOSTILAMENTO CONTRATO Nº. 021/2021 - CMVC
SEGUNDO TERMO DE APOSTILAMENTO CONTRATO Nº. 021/2021 – CMVC, CONTRATADA: HE-NET
TELECOMUNICAÇÕES LTDA, CNPJ.: 07.146.090/0001-72, OBJETO: O PRESENTE TERMO DE
APOSTILAMENTO AO CONTRATO Nº 021/2021 VISA DESTINAR RECURSOS FINANCEIROS, RESPEITADA, A
DOTAÇÃO ORÇAMENTÁRIA PARA O EXERCÍCIO 2025, VALOR PARA O EXERCÍCIO DE 2025: R\$ 4.950,00
(quatro mil e novecentos e cinquenta reais).

Vitória da Conquista, 24 de janeiro de 2025.

Ivan Cordeiro da Silva Filho
Presidente
Câmara Municipal de Vitória da Conquista

RELATÓRIO DA GESTÃO FISCAL - CÂMARA MUNICIPAL

RGF 3º QUADRIMESTRE DE 2023 : ANEXO VI- CMVC

MUNICIPIO VITORIA DA CONQUISTA - BA - PODER
LEGISLATIVO RELATÓRIO DE GESTÃO FISCAL
**DEMONSTRATIVO SIMPLIFICADO DO RELATÓRIO
DE GESTÃO FISCAL**
ORÇAMENTO FISCAL E DA SEGURIDADE SOCIAL
3º QUADRIMESTRE DE 2024 - SETEMBRO A
DEZEMBRO DE 2024
LRF, art. 48 - Anexo 6

STN/SICONFI
R\$ 1,00

| RECEITA CORRENTE LÍQUIDA | VALOR ATÉ O SEMESTRE |
|--|-----------------------------|
| Receita Corrente Líquida | 1.369.938.207,82 |
| Receita Corrente Líquida Ajustada para Cálculo dos Limites de Endividamento | 1.368.238.207,82 |
| Receita Corrente Líquida Ajustada para Cálculo dos Limites da Despesa com Pessoal | 1.342.520.735,82 |

| DESPESA COM PESSOAL | VALOR | % SOBRE A RCL AJUSTADA |
|--|---------------|-----------------------------------|
| Despesa Total com Pessoal - DTP | 26.890.827,76 | 2,00 |
| Limite Máximo (incisos I, II e III, art. 20 da LRF) - 6,00 | 80.551.244,15 | 6,00 |



| | | |
|--|---------------|------|
| Limite Prudencial (parágrafo único, art. 22 da LRF) - 5,70 % | 76.523.681,94 | 5,70 |
| Limite de Alerta (inciso II do §1º do art. 59 da LRF) - 5,40 % | 72.496.119,74 | 5,40 |

| DÍVIDA CONSOLIDADA | VALOR | % SOBRE A RCL |
|---|-------|---------------|
| Dívida Consolidada Líquida Limite Definido por Resolução do Senado Federal | | |

| GARANTIAS DE VALORES | VALOR | % SOBRE A RCL |
|---|----------------|---------------|
| Total das Garantias Concedidas Limite Definido por Resolução do Senado Federal | 301.386.405,72 | 22,00 |

| OPERAÇÕES DE CRÉDITO | VALOR | % SOBRE A RCL |
|---|-------|---------------|
| Operações de Crédito Internas e Externas Limite Definido pelo Senado Federal para Operações de Crédito Externas e Internas | | 16,00 |
| Operações de Crédito por Antecipação da Receita Limite Definido pelo Senado Federal para Operações de Crédito por Antecipação da Receita | | 7,00 |

| RESTOS A PAGAR | RESTOS A PAGAR EMPENHADOS E NÃO LIQUIDADOS NO EXERCÍCIO | DISPONIBILIDADE CAIXA LÍQUIDA (APÓS A INSCRIÇÃO EM RESTOS A PAGAR NÃO PROCESSADOS DO EXERCÍCIO) |
|----------------|---|---|
| Valor Total | 763.665,42 | 217.380,75 |

FONTE: Sistema de Administração de Finanças Públicas, Unidade Responsável: Câmara Municipal, Emissão: 24/01/2025 , as 13:52:48

RGF 3º QUADRIMESTRE DE 2023: ANEXO V - CMVC

| | |
|---|----------|
| MUNICIPIO VITORIA DA CONQUISTA - BA - PODER LEGISLATIVO RELATÓRIO DE GESTÃO FISCAL DEMONSTRATIVO DA DISPONIBILIDADE DE CAIXA E DOS RESTOS A PAGAR ORÇAMENTO FISCAL E DA SEGURIDADE SOCIAL EXERCÍCIO DE 2024 - JANEIRO A DEZEMBRO DE 2024 RGF - ANEXO 5 (LRF, Art. 55, inciso III, alínea "a") | R\$ 1,00 |
|---|----------|



| IDENTIFICAÇÃO DOS RECURSOS | DISPONIBILIDADE E DE CAIXA BRUTA (a) | OBRIGAÇÕES FINANCEIRAS | | Restos a Pagar Empenhados e Não Liquidados de Exercícios Anteriores (d) | Demais Obrigações Financeiras (e) | INSUFICIÊNCIA FINANCEIRA VERIFICADA NO CONSÓRCIO PÚBLICO (f) | DISPONIBILIDADE E DE CAIXA LÍQUIDA (ANTES DA INSCRIÇÃO EM RESTOS A PAGAR NÃO PROCESSADOS DO EXERCÍCIO) (g) = (a - (b + c + d + e) - f) | RESTOS A PAGAR EMPENHADOS E NÃO LIQUIDADOS DO EXERCÍCIO (h) | EMPENHOS NÃO LIQUIDADOS CANCELADOS (NÃO INSCRITOS POR INSUFICIÊNCIA FINANCEIRA) | DISPONIBILIDADE E DE CAIXA LÍQUIDA (APÓS A INSCRIÇÃO EM RESTOS A PAGAR NÃO PROCESSADOS DO EXERCÍCIO) (i) = (g - h) |
|---|--------------------------------------|---------------------------------------|------------------------------|---|-----------------------------------|--|--|---|---|--|
| | | Restos a Pagar Liquidados e Não Pagos | De Exercícios Anteriores (b) | | | | | | | |
| TOTAL DOS RECURSOS NÃO VINCULADOS (I) | 1.061.841,04 | | | 72.779,85 | 8.015,02 | | 981.046,17 | 763.665,42 | | 217.380,75 |
| Recursos Não Vinculados de Impostos Outros Recursos não Vinculados | 1.061.841,04 | | | 72.779,85 | 8.015,02 | | 981.046,17 | 763.665,42 | | 217.380,75 |
| TOTAL DOS RECURSOS VINCULADOS (EXCETO AO RPPS) (II) | | | | | | | | | | |
| Recursos Vinculados à Educação Transferências do FUNDEB Outros Recursos Vinculados à Educação | | | | | | | | | | |



| | | | | | | | | | |
|---|--|--|--|--|--|--|--|--|--|
| Recurso s Vinculad os à Saúde Transfer ências Fundo a Fundo de Recursos do SUS Outros Recursos Vinculad os à Saúde Recurso s Vinculad os à Assistên cia Social Recurso s Vinculad os à Previdên cia Social (Exceto ao RPPS) Demais Vinculaç ões Decorre ntes de Transfer ências Transfer ências de Convênio s e Instrume ntos Congêne res (exceto Educaçã o, Saúde e Assistên cia) Outras Vinculaç ões Decorren tes de Transfer ências Demais | | | | | | | | | |
|---|--|--|--|--|--|--|--|--|--|



| | | | | | | | | | |
|---|--|--|--|--|--|--|--|--|--|
| Vinculações Legais Outras Vinculações Legais Recursos de Operações de Crédito (exceto vinculados à Educação e à Saúde) Recursos de Alienação de Bens/Ativos Recursos Vinculados a Fundos (exceto Educação, Saúde, Assistência e Previdência) Recursos Extraorçamentários Outras Vinculações | | | | | | | | | |
| TOTAL DOS RECURSOS VINCULADOS AO RPPS (III) | | | | | | | | | |
| Recursos Vinculados ao RPPS - Fundo em Capitalização (Plano Previdenciário) ² | | | | | | | | | |



| | | | | | | | | | | |
|--|--------------|--|-----------|--|----------|--|------------|------------|--|------------|
| Recursos Vinculados ao RPPS - Fundo em Repartição (Plano Financeiro) | | | | | | | | | | |
| Recursos Vinculados ao RPPS - Taxa de Administração | | | | | | | | | | |
| TOTAL (IV) = (I + II + III) | 1.061.841,04 | | 72.779,85 | | 8.015,02 | | 981.046,17 | 763.665,42 | | 217.380,75 |

FONTE: Sistema de Administração de Finanças Públicas, Unidade Responsável: , Emissão: , as

Herminio Oliveira Neto
Presidente ***853***-**

Nevilda Freire Ribeiro
Tec. Contab - CRC 13767

Marco Antonio S Ferreira
Controlador - CRA-BA 8089

RGF 3º QUADRIMESTRE DE 2023: ANEXO I - CMVC

MUNICÍPIO VITORIA DA CONQUISTA - BA - PODER LEGISLATIVO STN/SICONFI
RELATÓRIO DE GESTÃO FISCAL
DEMONSTRATIVO DA DESPESA COM PESSOAL - PODER LEGISLATIVO ORÇAMENTOS FISCAL E DA SEGURIDADE SOCIAL
3º QUADRIMESTRE DE 2024 - SETEMBRO A DEZEMBRO DE 2024

RGF - ANEXO I (LRF, art. 55, inciso I, alínea "a") R\$ 1,00

| DESP ESA COM PESS OAL | DESPESAS EXECUTADAS (Últimos 12 Meses) | | | | | | | | | | | | | INSCR ITAS EM REST OS A PAGA R NÃO PROC ESSA DOS (b) |
|-----------------------------------|---|----------------------------|----------------------------|----------------------------|----------------------------|----------------------------|----------------------------|----------------------------|----------------------------|----------------------------|--------------------------|----------------------------|--|---|
| | LIQUIDADAS | | | | | | | | | | | | | |
| | JAN/2 024 | FEV/2 024 | MAR/ 2024 | ABR/2 024 | MAI/2 024 | JUN/2 024 | JUL/2 024 | AGO/ 2024 | SET/2 024 | OUT/2 024 | NOV/2 024 | DEZ/2 024 | Total (Últim os 12 mese s) (a) | |
| DESP ESA BRUT | 1.632. 851,9 4 | 2.074. 639,51 2.056. | 2.015. 073,97 1.996. | 2.010. 213,57 1.991. | 2.038. 103,03 2.019. | 2.904. 705,73 2.877. | 2.274. 864,09 2.256. | 2.146. 380,66 2.127. | 2.114. 006,83 2.095. | 2.093. 542,35 2.075. | 363.84 6,98 363.84 | 5.403. 964,76 5.357. | 27.072 .193,4 2 | |



| | | | | | | | | | | | | | |
|-------------|--------|--------|---------------|---------------|---------------|---------------|---------------|---------------|---------------|---------------|--------|---------------|---------------|
| A | 1.614. | 207,66 | 642,12 | 781,72 | 671,18 | 057,96 | 432,24 | 948,81 | 574,98 | 110,50 | 6,98 | 885,13 | 26.832 |
| COM | 420,0 | 1.736. | 1.659. | 1.676. | 1.692. | 2.548. | 1.912. | 1.734. | 1.738. | 1.715. | 8.347, | 4.307. | .579,3 |
| PESS | 9 | 286,43 | 389,73 | 370,12 | 735,86 | 661,80 | 461,10 | 604,58 | 274,39 | 841,51 | 64 | 666,13 | 7 |
| OAL | 1.614. | 319.92 | 337.25 | 315.41 | 326.93 | 328.39 | 343.97 | 393.34 | 357.30 | 359.26 | 355.49 | 1.050. | 22.345 |
| (I) | 420,0 | 1,23 | 2,39 | 1,60 | 5,32 | 6,16 | 1,14 | 4,23 | 0,59 | 8,99 | 9,34 | 219,00 | .059,3 |
| Pesso | 9 | 18.431 | 18.431 | 18.431 | 18.431 | 27.647 | 18.431 | 18.431 | 18.431 | 18.431 | | 46.079 | 8 |
| al | 18.43 | ,85 | ,85 | ,85 | ,85 | ,77 | ,85 | ,85 | ,85 | ,85 | | ,63 | 4.487. |
| Ativo | 1,85 | 18.431 | 18.431 | 18.431 | 18.431 | 27.647 | 18.431 | 18.431 | 18.431 | 18.431 | | 46.079 | 519,99 |
| Venci | 18.43 | ,85 | ,85 | ,85 | ,85 | ,77 | ,85 | ,85 | ,85 | ,85 | | ,63 | 239.61 |
| mento | 1,85 | | | | | | | | | | | | 4,05 |
| s, | | | | | | | | | | | | | 239.61 |
| Vanta | | | | | | | | | | | | | 4,05 |
| gens | | | | | | | | | | | | | |
| e | | | 7.086, | 22.826 | 20.069 | 24.090 | 15.269 | 2.500, | 2.644, | 2.722, | | 84.156 | 181.36 |
| Outra | | | 12 | ,16 | ,44 | ,91 | ,34 | 00 | 57 | 24 | | ,88 | 5,66 |
| s | | | 7.086, | 22.826 | 20.069 | 24.090 | 15.269 | 2.500, | 2.644, | 2.722, | | 84.156 | 181.36 |
| Despe | | | 12 | ,16 | ,44 | ,91 | ,34 | 00 | 57 | 24 | | ,88 | 5,66 |
| sas | | | | | | | | | | | | | |
| Variáv | | | | | | | | | | | | | |
| eis. | | | | | | | | | | | | | |
| Obrig | | | | | | | | | | | | | |
| ações | | | | | | | | | | | | | |
| Patron | | | | | | | | | | | | | |
| ais | | | | | | | | | | | | | |
| Pesso | | | | | | | | | | | | | |
| al | | | | | | | | | | | | | |
| Inativo | | | | | | | | | | | | | |
| e | | | | | | | | | | | | | |
| Pensi | | | | | | | | | | | | | |
| onista | | | | | | | | | | | | | |
| s | | | | | | | | | | | | | |
| Apose | | | | | | | | | | | | | |
| ntador | | | | | | | | | | | | | |
| ias, | | | | | | | | | | | | | |
| Reser | | | | | | | | | | | | | |
| va e | | | | | | | | | | | | | |
| Refor | | | | | | | | | | | | | |
| mas | | | | | | | | | | | | | |
| Pensõ | | | | | | | | | | | | | |
| es | | | | | | | | | | | | | |
| Outra | | | | | | | | | | | | | |
| s | | | | | | | | | | | | | |
| desp. | | | | | | | | | | | | | |
| pezzo | | | | | | | | | | | | | |
| al | | | | | | | | | | | | | |
| decorr | | | | | | | | | | | | | |
| . | | | | | | | | | | | | | |
| contr. | | | | | | | | | | | | | |
| terceir | | | | | | | | | | | | | |
| . ou | | | | | | | | | | | | | |
| Contr | | | | | | | | | | | | | |
| at. de | | | | | | | | | | | | | |
| forma | | | | | | | | | | | | | |
| indiret | | | | | | | | | | | | | |
| Despe | | | | | | | | | | | | | |
| sa | | | | | | | | | | | | | |
| com | | | | | | | | | | | | | |
| Pesso | | | | | | | | | | | | | |
| al não | | | | | | | | | | | | | |
| Execu | | | | | | | | | | | | | |
| tada | | | | | | | | | | | | | |
| Orça | | | | | | | | | | | | | |
| menta | | | | | | | | | | | | | |
| riame | | | | | | | | | | | | | |



nte
DESP
ESAS
NÃO
COM
PUTA
DAS
(II) (§
1º do
art.
19 da
LRF)
Indeni
zação
s por
Demis
são e
Incenti
vos à
Demis
são
Volunt
ária
Decor
rentes
de
Decis
ão
Judici
al de
períod
o
anteri
or ao
da
apura
ção
Despe
sas
de
Exeríc
ios
Anteri
ores
de
períod
o
anteri
or ao
da
apura
ção
Inativo
s e
Pensi
onista
s com
Recur
sos
Vincul
ados
Agent
es
Comu



| | | | | | | | | | | | | | |
|--|-------------------------------|--------------------------|--------------------------|--------------------------|--------------------------|--------------------------|--------------------------|--------------------------|--------------------------|--------------------------|------------------------|--------------------------|--------------------------------|
| nitário s de Saúde e de Comb ate às Ende mias com Recur Parcel a dedutí vel refere nte ao piso salaria l do Enfer meiro, Técnic o de E Outra s Deduç ões Consti tucion ais ou Legais | | | | | | | | | | | | | |
| DESPA LÍQUIDA COM PESS OAL (III) = (I - II) | 1.632. 851,9 4 | 2.074. 639,51 | 2.007. 987,85 | 1.987. 387,41 | 2.018. 033,59 | 2.880. 614,82 | 2.259. 594,75 | 2.143. 880,66 | 2.111. 362,26 | 2.090. 820,11 | 363.84 6,98 | 5.319. 807,88 | 26.890 .827,7 6 |

| APURAÇÃO DO CUMPRIMENTO DO LIMITE LEGAL | VALOR | % SOBRE A RCL AJUSTADA |
|--|-------------------------|------------------------|
| RECEITA CORRENTE LÍQUIDA - RCL (IV) | 1.369.938.207,82 | |
| (-) Transferências obrigatórias da União relativas às emendas individuais (art 166-A, § 1º da CF) | 1.700.000,00 | |
| (-) Transferências obrigatórias da União relativas às emendas de bancada (art. 166, § 16 da CF) | 0,00 | |
| (-) Transferências da União relativas à remuneração dos agentes comunitários de saúde e de combate às endemias (CF, art. 198, §11) | 25.717.472,00 | |
| (-) Outras Deduções Constitucionais ou Legais | 0,00 | |
| = RECEITA CORRENTE LÍQUIDA AJUSTADA PARA CALCULO DOS LIMITES DA DESPESA COM | 1.342.520.735,82 | |



| | | |
|--|---------------|------|
| PESSOAL (V) | | |
| DESPESA TOTAL COM PESSOAL - DTP (VI) = (III a + III b) | 26.890.827,76 | 2,00 |
| LIMITE MÁXIMO (VII) (incisos I, II e III, art. 20 da LRF) | 80.551.244,15 | 6,00 |
| LIMITE PRUDENCIAL (VIII) = (0,95 x IX) (parágrafo único do art. 22 da LRF) | 76.523.681,94 | 5,70 |
| LIMITE DE ALERTA (IX) = (0,90 x IX) (inciso II do § 1º do art. 59 da LRF) | 72.496.119,74 | 5,40 |

FONTE: Sistema de Administração de Finanças Públicas, Unidade Responsável: Câmara Municipal, Emissão: 24/01/2025, as 13:43:05

Herminio Oliveira Neto
Presidente ***853***-**

Nevilda Freire Ribeiro
Tec. Contab - CRC 13767

Marco Antonio S Ferreira
Controlador - CRA-BA 8089

PROCESSO SELETIVO

PROCESSO SELETIVO DE ALUNOS – 1º SEMESTRE DE 2025.1 CONSERVATÓRIO MUNICIPAL DE MÚSICA – REGULAMENTO

O MUNICÍPIO DE VITÓRIA DA CONQUISTA - BAHIA, por intermédio do Secretário Municipal da Secretaria Municipal de Cultura Turismo, Esporte e Lazer – SECTEL, resolve incluir no **PROCESSO SELETIVO DE ALUNOS – 1º SEMESTRE DE 2025.1 CONSERVATÓRIO MUNICIPAL DE MÚSICA**, o seguinte subitem:

5. Teste Prático Seletivo

5.8 Deverão constar na lista de aprovados os alunos classificados que obtiveram maior pontuação em ordem decrescente. No caso de empate na lista de classificados os critérios de desempate podem ser (Maior idade) e ou, caso o número de empatados for muito superior a quantidade de vagas oferecidas faz-se há um sorteio. Os alunos que não forem contemplados com a vaga por meio do sorteio poderão ainda permanecer na lista de espera e em havendo desistência no primeiro semestre poderá vir a ser convocado no segundo semestre.

Vitória da Conquista Ba, 29 de janeiro de 2025.

Eugênio Avelino Lopes Souza
Secretaria de Municipal de Cultura Turismo Esporte e Lazer

PORTARIA

PORTARIA 005/2025 – GAB/ SMS.

DESIGNA GESTOR E FISCAIS DE CONTRATO

A SECRETÁRIA MUNICIPAL DE SAÚDE, nomeada pelo Decreto Municipal nº 23.286/2024, expedido pela Chefe